



# Reuma.pt

Registo Nacional de Doentes Reumáticos  
Rheumatic Diseases Portuguese Register

## RELATÓRIO DE EXECUÇÃO

DEZEMBRO DE 2011

Sociedade  
Portuguesa de  
Reumatologia

SEDARE DOLOREM OPUS DIVINUM EST

ELEANORA REGINA

## **RELATÓRIO DE EXECUÇÃO**

**HELENA CANHÃO**  
(COORDENADORA CIENTÍFICA)  
**AUGUSTO FAUSTINO**  
(COORDENADOR NACIONAL)  
**JOÃO EURICO FONSECA**  
(COORDENADOR DIRECTIVO)

### **Comissão Coordenadora do Registo Nacional de Doentes Reumáticos (Reuma.pt) da Sociedade Portuguesa de Reumatologia:**

Ana Rita Cravo, Cátia Duarte, Cláudia Vaz, Elsa Sousa, Graça Sequeira, Herberto Jesus, Inês Cunha, Jorge Garcia, José Antonio Costa, J. A. Melo Gomes, José António Silva, J. Vaz Patto, Luís Cunha Miranda, Margarida Cruz, Margarida Oliveira, Maria José Santos, Maura Couto, Miguel Bernardes, Patrícia Nero, Patrícia Pinto, Paula Valente, Pedro Abreu, Rui André Santos, Rui Melo, Teresa Bravo, Teresa Nóvoa, Walter Castelão

**DEZEMBRO DE 2011**

## Índice

Introdução .....	1
Gráficos de evolução.....	3
Evolução anual Reuma.pt .....	4
Evolução anual de doentes por diagnóstico .....	5
Evolução anual de consultas por diagnóstico .....	6
Totais de doentes por centro .....	7
Totais de consultas por centro.....	8
Relatório individual por patologia .....	9
Artrite Reumatóide.....	9
Espondilite Anquilosante .....	16
Artrite Psoriática .....	20
Artrite Idiopática Juvenil .....	26
Outros Diagnósticos.....	32
Tuberculose.....	35
Artrite Reumatóide.....	35
Espondilite Anquilosante .....	35
Artrite Psoriática .....	36
Artrite Idiopática Juvenil .....	37

## Introdução

Um novo ano passou e cabe-nos por isso apresentar a análise descritiva de 2011 dos dados introduzidos no Registo Nacional de Doentes Reumáticos (Reuma.pt) da Sociedade Portuguesa de Reumatologia, efectuada pela Comissão Coordenadora (CC) do Reuma.pt.

No final deste ano de 2011, atingiu-se a inserção na Reuma.pt de **4749** doentes e de **28366** consultas, correspondendo respectivamente a um aumento de cerca de **38%** e de **75%** ao longo do corrente ano. Salientamos que foi ultrapassada a fasquia de 3000 doentes com Artrite Reumatóide (AR) em seguimento prospectivo na Reuma.pt, dos quais quase 1000 estão sob terapêutica biológica. Destacamos ainda que a Reuma.pt capta neste momento mais de 1500 doentes com diversas doenças reumáticas sob terapêutica biológica.

Foi feito um esforço conjunto para melhorar a qualidade dos dados que se reflectiu no início da análise científica dos dados, permitindo a apresentação de dois trabalhos sob a forma de poster em Congressos Científicos Internacionais (*6<sup>th</sup> European Workshop on Immune-Mediated Inflammatory Diseases*, 23-25 de Novembro 2011, Nice, França; Título: **Predictors of response and anti-TNF drugs comparative efficacy**; Autores: H. Canhão, A. F. Mourão, F. Martins, M. J. Santos, J. Canas da Silva, J. Polido-Pereira, J. A. Pereira da Silva, J. A. Costa, D. Araújo, C. Silva, E. Simões, C. Duarte, J. A. P. da Silva, F. Pimentel-Santos, J. Branco, J. E. Fonseca e *2011 Annual Scientific Meeting of the American College of Rheumatology*, 5-9 de Novembro, Chicago, EUA; **Performance of the Ankylosing Spondylitis Disease Activity Score (ASDAS) in Patients Under Biological Therapies in Daily Practice – Results From the Portuguese Register Reuma.Pt**; S. Ramiro, P. Machado, R. Roque, H. Santos, J. Polido-Pereira, D. Peixoto, C. Duarte, F. Pimentel-Santos, C. Silva, J. E. Fonseca, F. Teixeira, A. Marques, F. Araújo, J. C. Branco, J. A. Pereira da Silva, J. Costa, J. A. P. da Silva, L. C. Miranda, J. Canas da Silva, H. Canhão, A. M. van Tubergen, D. van der Heijde, R. Landewé, M. J. Santos) e a primeira análise do Reuma.pt (Canhão H, Faustino A, Martins F, Fonseca JE on behalf of the Rheumatic Diseases Portuguese Register Board Coordination, Portuguese Society of Rheumatology. **Reuma.pt the Rheumatic Diseases Portuguese Register**. Acta Reumatol Port 2011; 36: 45-56). Está outro artigo submetido para publicação numa revista internacional.

Da mesma forma, a Newsletter Reuma.pt editada pelos Drs Sofia Ramiro e Pedro Machado, tem sido distribuída a cada 2 meses, constituindo uma fonte de informação, actualização e divulgação do Reuma.pt.

Estamos por isso no bom caminho para a total implementação do Reuma.pt, com dados de elevado nível de qualidade. A versão *online* da Reuma.pt que está na etapa final de desenvolvimento, será também um contributo fundamental para este sucesso.

Neste relatório, os dados são descritos sem qualquer interpretação ou valoração subjectiva; qualquer conclusão ou interpretação que seja extraída dos mesmos, deverá sempre tomar em conta o contexto dos números apresentados, devendo ser evitadas conclusões superficiais, baseadas em leituras inadequadas, ou na não consideração da real natureza dos mesmos.

No quadro geral são apresentados os números globais e por centro, de doentes e consultas, introduzidos nas bases de dados locais do Reuma.pt. Nas páginas seguintes descrevemos em mais detalhe alguns resultados.

Procurámos apresentar dados com interesse clínico. Fundimos a informação de doentes que foram observados em mais do que um centro para evitar duplicações do mesmo doente. As percentagens, como indicado em anexo, representam frequentemente a frequência de um atributo no universo total de doentes em

que a categoria a que pertence esse atributo, foi preenchida. Por exemplo, quando referimos a percentagem de doentes com erosões, factor reumatoide ou anticorpos anti-citrulina (ACPA), é a percentagem de doentes com esse factor positivo, no universo de doentes que tem esse campo preenchido. Mas o número absoluto de doentes em que ocorreu esse atributo está indicado ao lado da percentagem.

Mais uma vez lembramos que os dados que apresentamos sobre as terapêuticas são descritivos e não pré-seleccionam grupos de doentes que sejam comparáveis, pelo que não aconselhamos que sejam efectuadas comparações directas entre intervenções terapêuticas.

Continuamos a ter dados em falta e uma das razões é certamente o facto de utilizarmos terapêuticas biológicas desde 2000 e só termos tido o Reuma.pt disponível em 2008. É difícil e nalguns casos mesmo impossível, recuperar DAS ou BASFI basais desses doentes. Mas no próximo ano iremos investir na promoção da melhoria da qualidade dos dados inseridos. Como sabemos, do ponto de vista científico da validade dos dados e por uma questão de segurança em relação às ilações clínicas que extraímos, é fundamental continuarmos sempre e cada vez mais, a melhorar a precisão dos dados inseridos.

A segurança com a utilização de fármacos biológicos é um assunto muito relevante e a possibilidade de ter acesso a dados fidedignos tem sido alvo da nossa atenção. Aqui também estamos a melhorar a forma de introduzir os dados e promover projectos para os analisar.

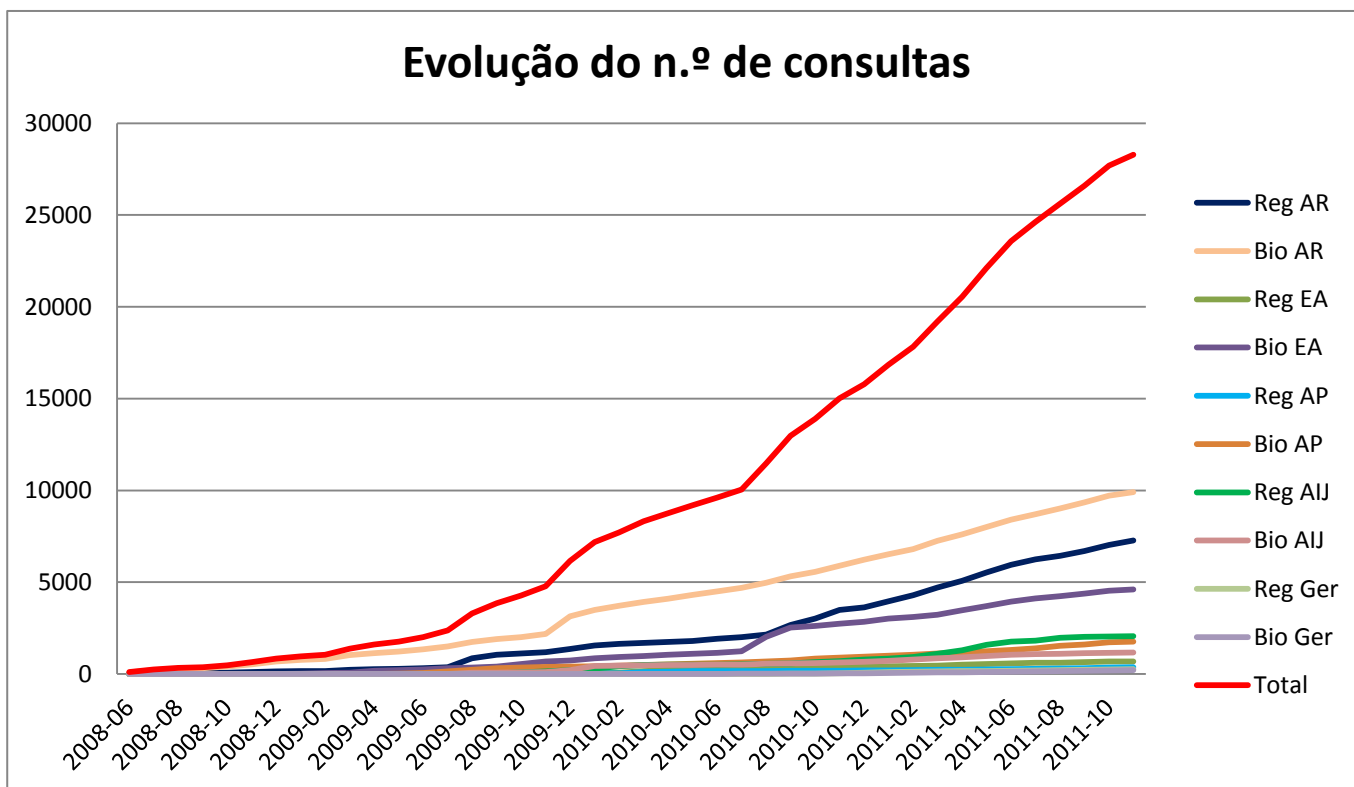
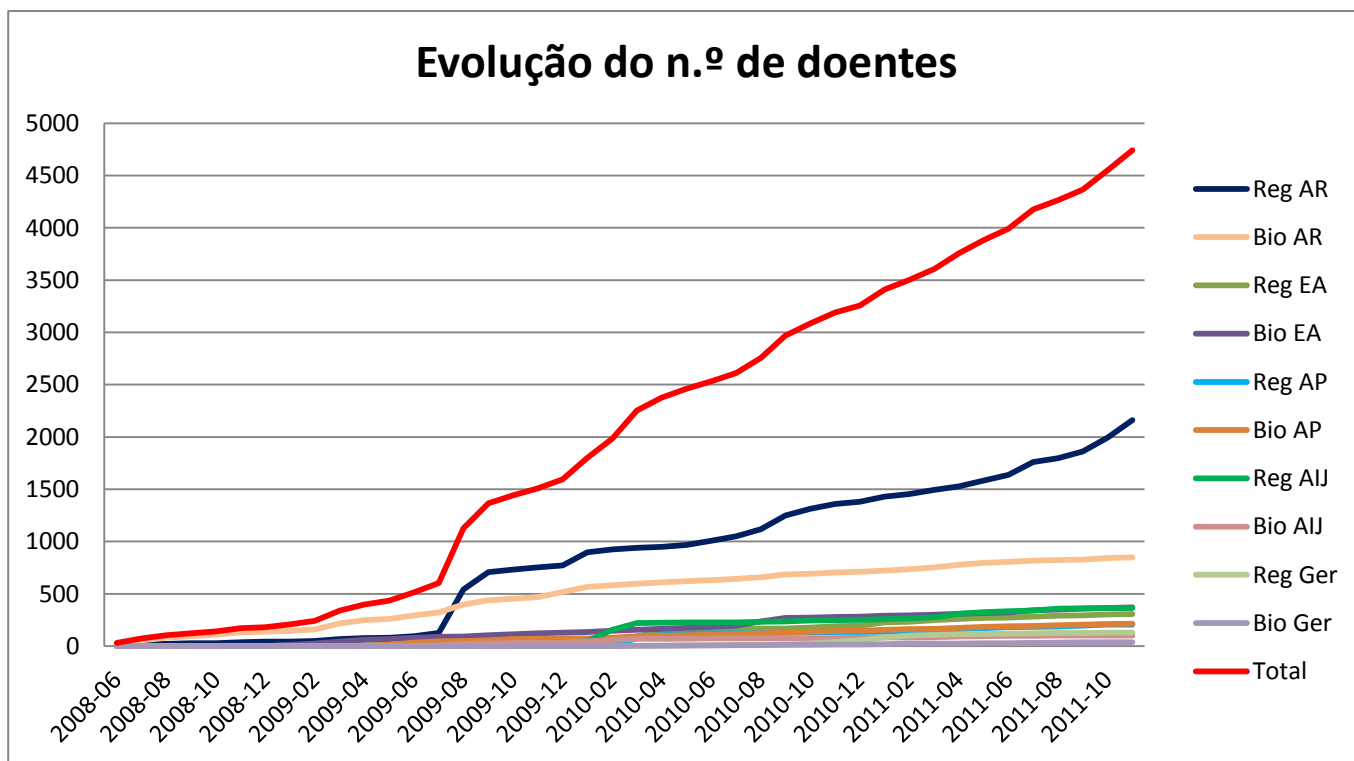
Uma palavra também sobre os doentes que estão medicados com terapêuticas convencionais. Tem sido reconhecida de forma generalizada, a importância do Reuma.pt dispor de dados de doentes que nunca foram submetidos a terapêutica biológica. Temos com muita satisfação, verificado um progressivo aumento do registo destes doentes. Isto é fundamental para melhorar o conhecimento das patologias reumáticas em geral e melhorar também a avaliação do impacto das terapêuticas biológicas. Todas as análises precisam de comparador e para muitas, a existência de comparadores sem terapêutica biológica é indispensável. Relembramos que a SPR está empenhada em apoiar a introdução destes dados.

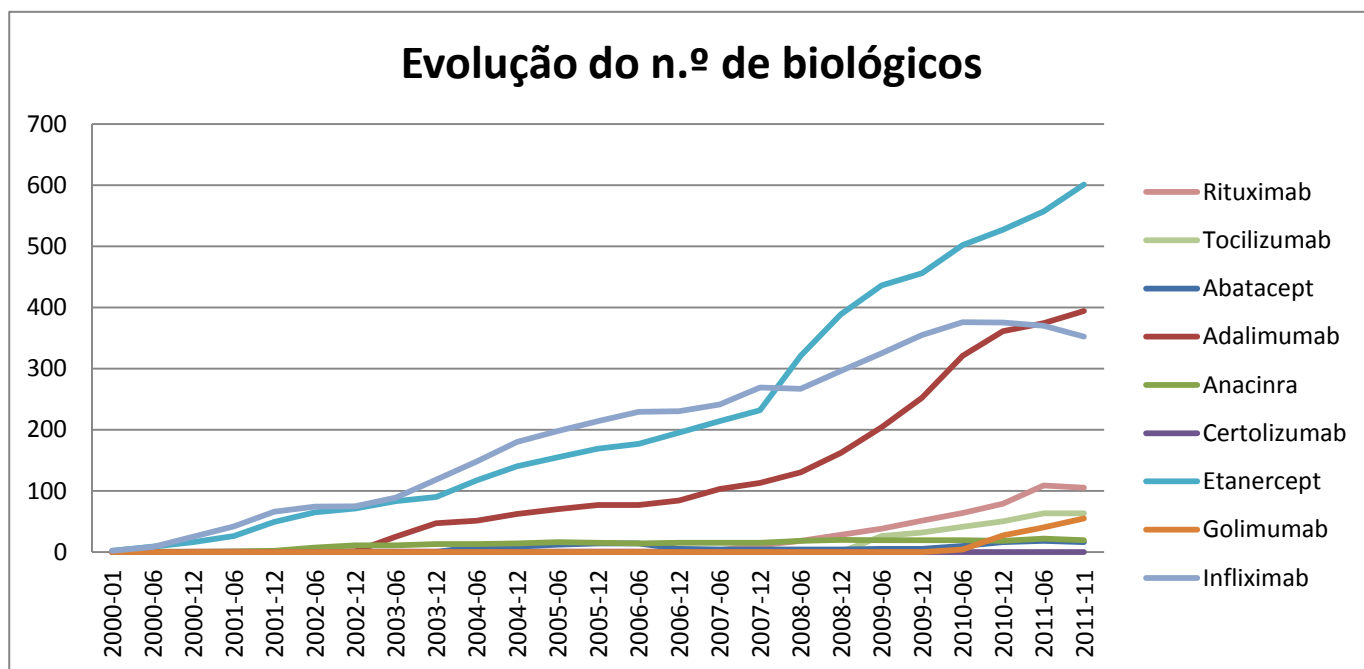
A BioGeral é outra base à disposição de todos, onde pode ser efectuado o registo de doentes que são tratados nos Hospitais de Dia de Reumatologia e têm outras doenças reumáticas. Estes registos podem incluir doentes que estão a fazer terapêuticas periódicas, como ciclofosfamida ou rituximab para o LES, mas também doentes que só fazem um tratamento, como por exemplo uma infusão de ácido zoledrónico para a osteoporose.

A CC do Reuma.pt SPR manifesta a sua total disponibilidade para esclarecer todas as dúvidas técnicas que possam surgir, reservando-se o direito de comentar ou contestar conclusões publicitadas, que nos pareçam incorrectas ou desajustadas.

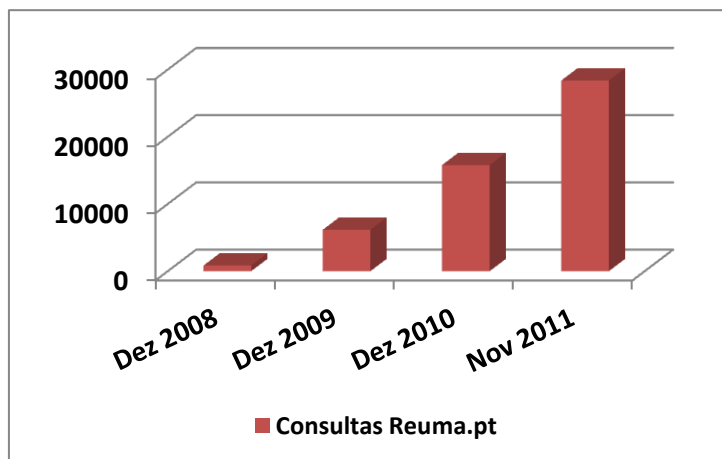
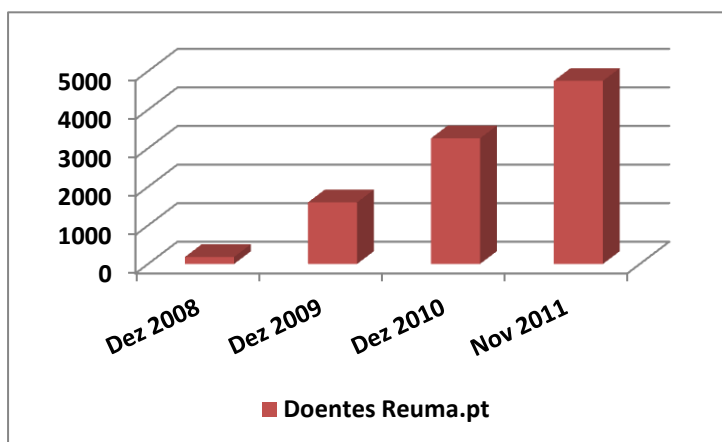
Neste trabalho, a CC fez uma revisão exaustiva de todos os dados, procurando colocar neste Relatório as informações que maiores garantias têm de reflectir a realidade nacional; no entanto, os relatórios periódicos da CC Reuma.pt são meramente uma descrição dos dados que se encontram depositados nas bases. Trabalhos que procurem detectar associações ou efectuar comparações entre grupos de doentes, são possíveis de efectuar. Devem contudo respeitar uma rigorosa metodologia científica e serem desenhados para tal. A CC Reuma.pt desafia e estimula os membros da SPR a proporem projectos de investigação com esse objectivo. A análise dos dados e a sua publicação permitirá aumentar o conhecimento sobre os nossos doentes e as suas doenças e também divulgar, aumentando assim, o impacto do Reuma.pt.

## Gráficos de evolução

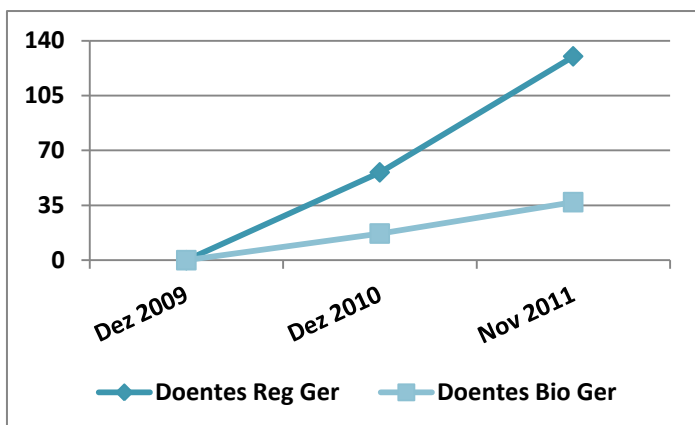
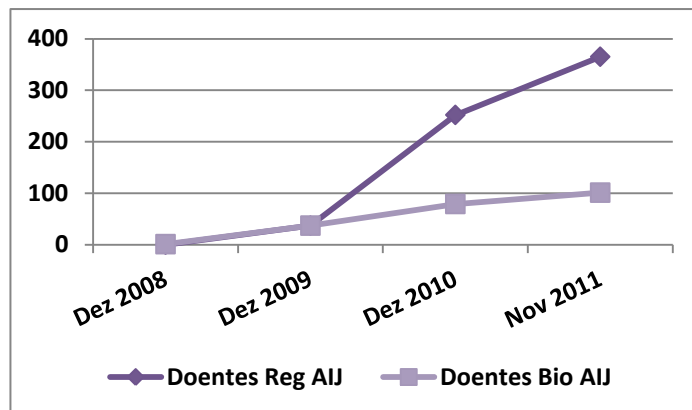
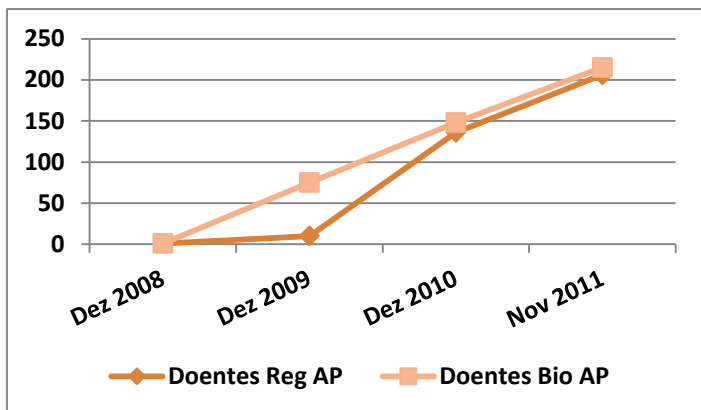
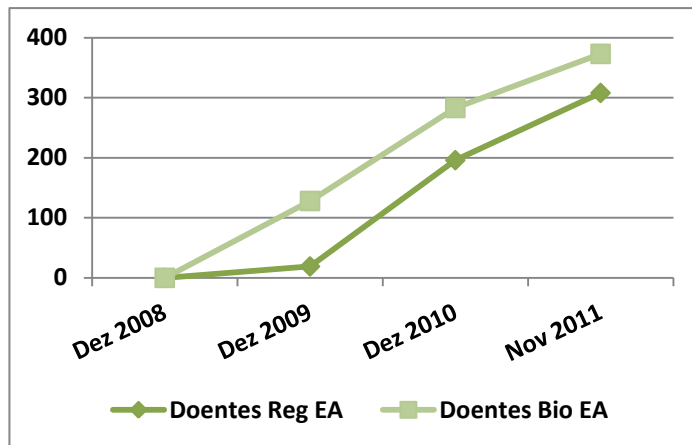
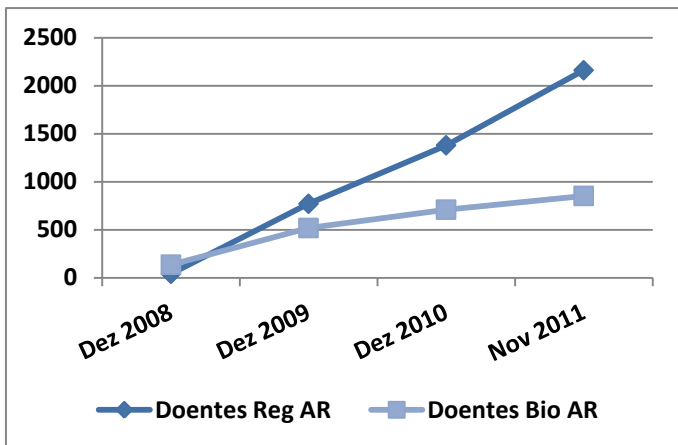




### Evolução anual Reuma.pt

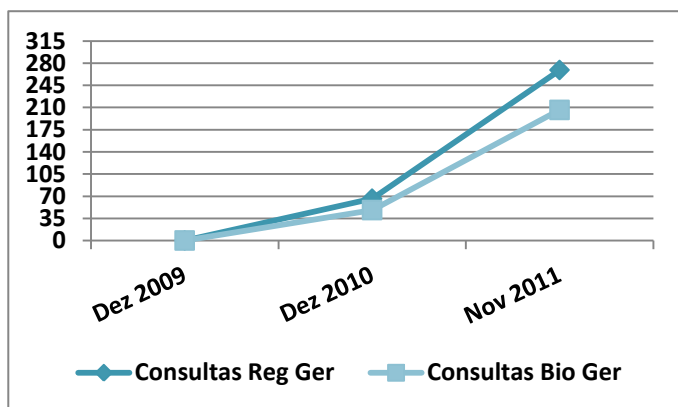
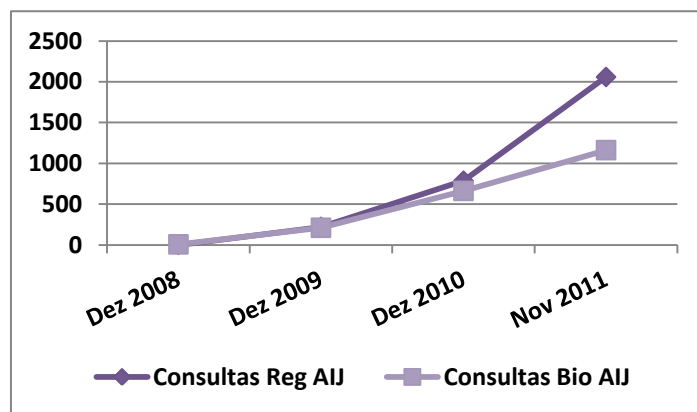
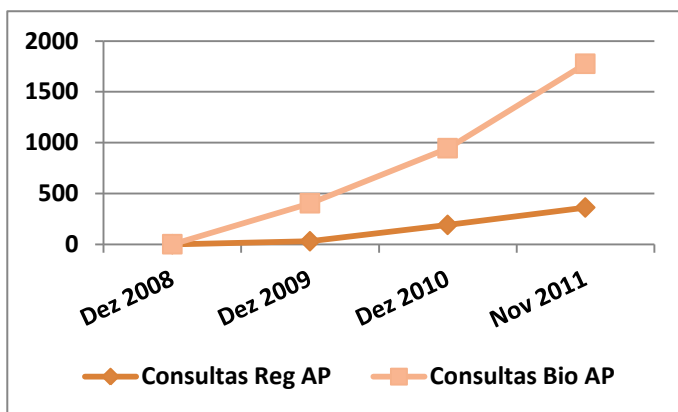
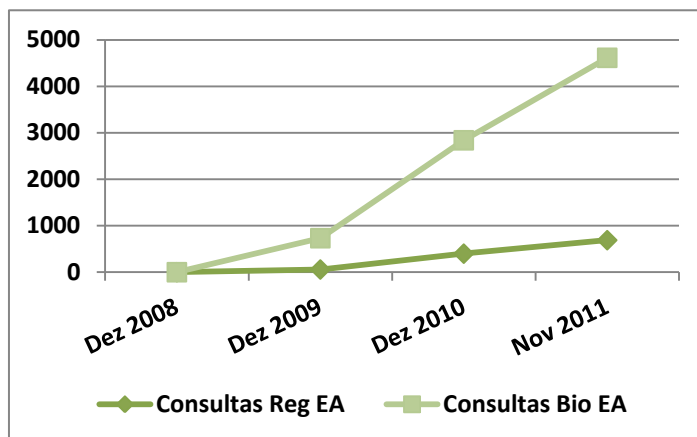
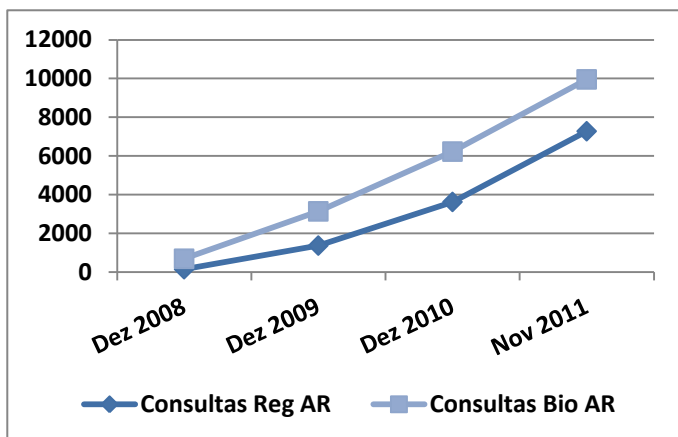


*Evolução anual de doentes por diagnóstico*





Evolução anual de consultas por diagnóstico



## Totais de doentes por centro

Centro	AR		EA		AP		AIJ		Outros		Backup
	Bio	Reg	Bio	Reg	Bio	Reg	Bio	Reg	Bio	Reg	
<b>Norte</b>											
H Braga	--	--	--	--	--	--	--	--	--	--	--
Centro H Ponte Lima	67	63	32	5	32	8	8	--	--	--	Nov 11
H Militar Porto	--	1	--	--	--	--	--	--	--	--	Set 08
H São João	19	--	--	--	--	--	--	--	--	--	Mar 09
H Sta Maria Feira	--	1	--	--	--	--	--	--	--	--	Abr 09
H Gaia	3	14	2	2	--	--	--	--	--	--	Jan 11
<b>Centro</b>											
H Aveiro	11	2	4	2	8	1	--	--	--	--	Nov 11
H Caldas da Rainha	9	5	2	1	--	--	--	--	--	--	Out 11
H Univ. Coimbra	135	591	45	5	32	1	9	2	7	1	Nov 11
H S Teotónio (Viseu)	24	98	12	6	6	2	--	--	--	--	Nov 11
H Cova Beira	13	2	9	--	--	--	2	--	--	--	Nov 11
Cons. JAP Silva	17	90	--	--	1	--	--	--	--	--	Nov 11
<b>Sul</b>											
H Garcia Orta	123	103	67	13	24	4	8	25	9	--	Nov 11
H Faro	10	3	--	--	--	--	--	--	--	--	Mar 09
Cons. Melo Gomes	33	196	--	132	4	107	43	280	--	--	Nov 11
H Egas Moniz	72	220	24	9	13	11	--	6	2	1	Nov 11
H Militar Principal	3	1	--	--	1	1	--	--	--	--	Mar 10
IPR	135	295	63	19	27	7	--	--	--	--	Nov 11
H Sta Maria	153	381	109	105	64	56	30	52	19	128	Nov 11
H CUF Descobertas	1	9	1	5	--	2	--	--	--	--	Nov 11
CUF Alvalade	1	2	--	2	1	--	--	--	--	--	Nov 11
H CUF Infante Santo	--	--	--	--	--	--	--	--	--	--	Nov 11
H Évora	--	--	--	--	--	--	--	--	--	--	--
Cons. Aug. Faustino	--	--	--	--	--	--	--	--	--	--	Dez 10
<b>Ilhas</b>											
H Funchal	11	--	--	--	--	--	--	--	--	--	Ago 09
H Ponta Delgada	13	84	3	2	2	6	1	--	--	--	Nov 11
<b>Totais</b>	<b>853</b>	<b>2161</b>	<b>373</b>	<b>308</b>	<b>215</b>	<b>206</b>	<b>101</b>	<b>365</b>	<b>37</b>	<b>130</b>	<b>4749</b>

Bio = Tem biológico activo  
Reg = Não tem biológico activo

## Totais de consultas por centro

Centro	AR		EA		AP		AIJ		Outros		Backup
	Bio	Reg	Bio	Reg	Bio	Reg	Bio	Reg	Bio	Reg	
<b>Norte</b>											
H Braga	--	--	--	--	--	--	--	--	--	--	--
Centro H Ponte Lima	557	195	304	43	196	46	60	--	--	--	Nov 11
H Militar Porto	--	1	--	--	--	--	--	--	--	--	Set 08
H São João	19	--	--	--	--	--	--	--	--	--	Mar 09
H Sta Maria Feira	--	--	--	--	--	--	--	--	--	--	Abr 09
H Gaia	8	14	3	2	--	--	--	--	--	--	Jan 11
<b>Centro</b>											
H Aveiro	111	18	14	2	83	1	--	--	--	--	Nov 11
H Caldas da Rainha	74	19	7	1	--	--	--	--	--	--	Out 11
H Univ. Coimbra	1621	887	455	22	199	2	60	16	29	2	Nov 11
H S Teotónio (Viseu)	87	203	24	7	17	1	--	--	--	--	Nov 11
H Cova Beira	65	10	81	--	--	--	9	--	--	--	Nov 11
Cons. JAP Silva	95	287	--	--	4	--	--	--	--	--	Nov 11
<b>Sul</b>											
H Garcia Orta	1987	525	1440	140	190	12	86	190	14	--	Nov 11
H Faro	34	10	--	--	--	--	--	--	--	--	Mar 09
Cons. Melo Gomes	648	2157	--	132	28	119	658	1562	--	--	Nov 11
H Egas Moniz	999	982	343	60	79	29	--	28	7	4	Nov 11
H Militar Principal	15	2	--	--	3	4	--	--	--	--	Mar 10
IPR	981	449	441	120	167	21	--	--	--	--	Nov 11
H Sta Maria	2505	1197	1491	148	792	115	296	261	156	263	Nov 11
H CUF Descobertas	12	36	4	9	--	5	--	--	--	--	Nov 11
CUF Alvalade	5	3	--	2	3	--	--	--	--	--	Nov 11
H CUF Infante Santo	--	--	--	--	--	--	--	--	--	--	Nov 11
H Évora	--	--	--	--	--	--	--	--	--	--	--
Cons. Aug. Faustino	--	--	--	--	--	--	--	--	--	--	Dez 10
<b>Ilhas</b>											
H Funchal	62	--	--	--	--	--	--	--	--	--	Ago 09
H Ponta Delgada	73	281	7	--	5	7	1	--	--	--	Nov 11
<b>Totais</b>	<b>9958</b>	<b>7276</b>	<b>4614</b>	<b>688</b>	<b>1766</b>	<b>362</b>	<b>1170</b>	<b>2057</b>	<b>206</b>	<b>269</b>	<b>28366</b>

Bio = Tem biológico activo  
Reg = Não tem biológico activo

## Relatório individual por patologia

### Artrite Reumatóide

Indicador	Valor ou média e desvio padrão	Pct.	Base
<b>1. Número total de doentes</b>			
Com diagnóstico de Artrite Reumatóide:	2962		
Sem biológico activo:	2128	71,84%	(A)
Sem biológico activo, mas que já fizeram biológicos:	128		
Com biológico activo:	834	28,16%	(A)
<b>2. Idades dos doentes</b>			
Idade actual de doentes com Artrite Reumatóide:	60,69 ± 14,27		2962
Idade actual de doentes sem biológico activo:	62,2 ± 14,67		2128
Idade actual de doentes com biológico activo:	56,83 ± 12,41		834
Idade actual com biológico Abatacept activo:	63,07 ± 11,63		15
Idade actual com biológico Adalimumab activo:	53,66 ± 12,76		186
Idade actual com biológico Anacinra activo:	64,13 ± 15,46		4
Idade actual com biológico Etanercept activo:	56,33 ± 11,68		309
Idade actual com biológico Infliximab activo:	60,96 ± 11,75		151
Idade actual com biológico Rituximab activo:	57,38 ± 13,32		84
Idade actual com biológico Tocilizumab activo:	55,83 ± 11,4		58
Idade actual com biológico Golimumab activo:	57,05 ± 14,18		27
Idade no início da doença:	46,02 ± 15,23		2154
Idade aquando do diagnóstico:	48,16 ± 14,82		2263
Idade no início do 1º biológico:	53,45 ± 12,69		958
<b>3. Observações</b>			
Consultas por doente:	5,79 ± 7,38		
Consultas em doentes sem biológico activo:	3,41 ± 5,02		
Consultas em doentes com biológico activo:	11,82 ± 8,81		
<b>4. Duração da doença (em anos)</b>			
Duração da doença até actualidade:	13,8 ± 10,05		2154
Duração da doença até actualidade em doentes sem biológico activo:	13,23 ± 10,49		1413
Duração da doença até actualidade em doentes com biológico activo:	14,87 ± 9,07		741
Duração da doença até início do biológico:	10,79 ± 9,17		860
Duração da doença até início do biológico em doentes sem biológico activo:	12,24 ± 10,99		121
Duração da doença até início do biológico em doentes com biológico activo:	10,55 ± 8,82		739
<b>5. Número total de doentes por sexo</b>			
Feminino:	2437	82,28%	(A)
Masculino:	525	17,72%	(A)
Feminino sem biológico activo:	1713	80,50%	(B)
Masculino sem biológico activo:	415	19,50%	(B)
Feminino com biológico activo:	724	86,81%	(D)
Masculino com biológico activo:	110	13,19%	(D)
<b>6. Factor reumatóide</b>			
Número total de doentes cujo valor de FR é: Sim	1569	71,35%	(J)
Número total de doentes cujo valor de FR é: Nao	630	28,65%	(J)
<b>7. Anticorpos anti-citrulina</b>			
Número total de doentes cujo valor de ACPA é: Sim	844	67,85%	(J)

Número total de doentes cujo valor de ACPA é: Nao	400	32,15%	(J)
<b>8. Erosões</b>			
Número total de doentes cujo valor de Erosivo é: Sim	1113	68,16%	(J)
Número total de doentes cujo valor de Erosivo é: Nao	520	31,84%	(J)
<b>9. Total de doentes com manifestações extra-articulares</b>			
Sem biológico activo:	117	31,62%	(V)
Com biológico activo:	184	35,11%	(W)
<b>10. Exposição a biológicos</b>			
Número médio de anos de exposição a biológicos:	2,73 ± 2,66		1357
Total de anos:	3709,69		
Total de doentes com biológico activo > 180 dias:	763	91,49%	(D)
Total de doentes com biológico activo > 365 dias:	698	83,69%	(D)
<b>10.1. Abatacept</b>			
Número total de doentes que fizeram ou fazem Abatacept:	25	2,60%	(C)
Número médio de anos de exposição ao Abatacept:	1,14 ± 0,94		25
Total de anos de exposição ao Abatacept:	28,53	0,77%	(L)
Número total de doentes cujo 1.º biológico foi Abatacept:	1	0,10%	(C)
Número total de doentes com biológico Abatacept activo:	15	1,80%	(D)
Número total de doentes com biológico Abatacept activo > 180 dias:	13	1,70%	(E)
Número total de doentes com biológico Abatacept activo > 365 dias:	10	1,43%	(F)
<b>10.2. Adalimumab</b>			
Número total de doentes que fizeram ou fazem Adalimumab:	298	30,98%	(C)
Número médio de anos de exposição ao Adalimumab:	2,78 ± 2,37		302
Total de anos de exposição ao Adalimumab:	840,42	22,65%	(L)
Número total de doentes cujo 1.º biológico foi Adalimumab:	228	23,70%	(C)
Número total de doentes com biológico Adalimumab activo:	185	22,18%	(D)
Número total de doentes com biológico Adalimumab activo > 180 dias:	174	22,80%	(E)
Número total de doentes com biológico Adalimumab activo > 365 dias:	167	23,93%	(F)
<b>10.3. Anacinra</b>			
Número total de doentes que fizeram ou fazem Anacinra:	20	2,08%	(C)
Número médio de anos de exposição ao Anacinra:	3,35 ± 3,32		20
Total de anos de exposição ao Anacinra:	67	1,81%	(L)
Número total de doentes cujo 1.º biológico foi Anacinra:	13	1,35%	(C)
Número total de doentes com biológico Anacinra activo:	4	0,48%	(D)
Número total de doentes com biológico Anacinra activo > 180 dias:	4	0,52%	(E)
Número total de doentes com biológico Anacinra activo > 365 dias:	4	0,57%	(F)
<b>10.4. Etanercept</b>			
Número total de doentes que fizeram ou fazem Etanercept:	453	47,09%	(C)
Número médio de anos de exposição ao Etanercept:	2,96 ± 2,65		456
Total de anos de exposição ao Etanercept:	1349,15	36,37%	(L)
Número total de doentes cujo 1.º biológico foi Etanercept:	334	34,72%	(C)
Número total de doentes com biológico Etanercept activo:	308	36,93%	(D)
Número total de doentes com biológico Etanercept activo > 180 dias:	275	36,04%	(E)
Número total de doentes com biológico Etanercept activo > 365 dias:	250	35,82%	(F)
<b>10.5. Infliximab</b>			
Número total de doentes que fizeram ou fazem Infliximab:	319	33,16%	(C)
Número médio de anos de exposição ao Infliximab:	3,44 ± 3,26		323
Total de anos de exposição ao Infliximab:	1112	29,98%	(L)
Número total de doentes cujo 1.º biológico foi Infliximab:	277	28,79%	(C)
Número total de doentes com biológico Infliximab activo:	151	18,11%	(D)
Número total de doentes com biológico Infliximab activo > 180 dias:	145	19%	(E)
Número total de doentes com biológico Infliximab activo > 365 dias:	141	20,20%	(F)

<b>10.6. Rituximab</b>			
Número total de doentes que fizeram ou fazem Rituximab:	116	12,06%	(C)
Número médio de anos de exposição ao Rituximab:	1,53 ± 1,68		117
Total de anos de exposição ao Rituximab:	178,94	4,82%	(L)
Número total de doentes cujo 1.º biológico foi Rituximab:	23	2,39%	(C)
Número total de doentes com biológico Rituximab activo:	91	10,91%	(D)
Número total de doentes com biológico Rituximab activo > 180 dias:	81	10,62%	(E)
Número total de doentes com biológico Rituximab activo > 365 dias:	69	9,89%	(F)
<b>10.7. Tocilizumab</b>			
Número total de doentes que fizeram ou fazem Tocilizumab:	81	8,42%	(C)
Número médio de anos de exposição ao Tocilizumab:	1,34 ± 0,88		81
Total de anos de exposição ao Tocilizumab:	108,35	2,92%	(L)
Número total de doentes cujo 1.º biológico foi Tocilizumab:	52	5,41%	(C)
Número total de doentes com biológico Tocilizumab activo:	59	7,07%	(D)
Número total de doentes com biológico Tocilizumab activo > 180 dias:	53	6,95%	(E)
Número total de doentes com biológico Tocilizumab activo > 365 dias:	45	6,45%	(F)
<b>10.8. Golimumab</b>			
Número total de doentes que fizeram ou fazem Golimumab:	33	3,43%	(C)
Número médio de anos de exposição ao Golimumab:	0,77 ± 0,48		33
Total de anos de exposição ao Golimumab:	25,3	0,68%	(L)
Número total de doentes cujo 1.º biológico foi Golimumab:	31	3,22%	(C)
Número total de doentes com biológico Golimumab activo:	26	3,12%	(D)
Número total de doentes com biológico Golimumab activo > 180 dias:	18	2,36%	(E)
Número total de doentes com biológico Golimumab activo > 365 dias:	12	1,72%	(F)
<b>11. DAS4V</b>			
Valor actual em doentes sem biológico activo:	3,31 ± 1,47		725
No início do primeiro biológico:	5,6 ± 1,24		527
No início dos biológicos activos > 180 dias:	5,5 ± 1,3		472
Valores actuais em biológicos activos > 180 dias:	3,51 ± 1,39		534
No início dos biológicos activos > 365 dias:	5,51 ± 1,3		417
Valores actuais em biológicos activos > 365 dias:	3,52 ± 1,39		485
Valores iniciais para doentes em Abatacept > 180 dias:	5,55 ± 1,49		12
Valores actuais para doentes em Abatacept > 180 dias:	5,38 ± 1,31		5
Valores iniciais para doentes em Abatacept > 365 dias:	5,4 ± 1,55		9
Valores actuais para doentes em Abatacept > 365 dias:	6,01 ± 1,39		3
Valores iniciais para doentes em Adalimumab > 180 dias:	5,4 ± 1,37		96
Valores actuais para doentes em Adalimumab > 180 dias:	3,5 ± 1,45		128
Valores iniciais para doentes em Adalimumab > 365 dias:	5,37 ± 1,39		90
Valores actuais para doentes em Adalimumab > 365 dias:	3,46 ± 1,43		122
Valores iniciais para doentes em Anacinra > 180 dias:	Sem dados		
Valores actuais para doentes em Anacinra > 180 dias:	3,06 ± 1,43		4
Valores iniciais para doentes em Anacinra > 365 dias:	Sem dados		
Valores actuais para doentes em Anacinra > 365 dias:	3,06 ± 1,43		4
Valores iniciais para doentes em Etanercept > 180 dias:	5,37 ± 1,3		164
Valores actuais para doentes em Etanercept > 180 dias:	3,46 ± 1,32		221
Valores iniciais para doentes em Etanercept > 365 dias:	5,41 ± 1,25		145
Valores actuais para doentes em Etanercept > 365 dias:	3,49 ± 1,31		203
Valores iniciais para doentes em Infliximab > 180 dias:	5,57 ± 1,31		80
Valores actuais para doentes em Infliximab > 180 dias:	3,67 ± 1,24		90
Valores iniciais para doentes em Infliximab > 365 dias:	5,59 ± 1,32		76
Valores actuais para doentes em Infliximab > 365 dias:	3,62 ± 1,23		86
Valores iniciais para doentes em Rituximab > 180 dias:	5,72 ± 1,2		62
Valores actuais para doentes em Rituximab > 180 dias:	3,97 ± 1,59		49

Valores iniciais para doentes em Rituximab > 365 dias:	5,75 ± 1,23		51
Valores actuais para doentes em Rituximab > 365 dias:	4,09 ± 1,65		40
Valores iniciais para doentes em Tocilizumab > 180 dias:	5,64 ± 1,24		43
Valores actuais para doentes em Tocilizumab > 180 dias:	2,15 ± 0,9		22
Valores iniciais para doentes em Tocilizumab > 365 dias:	5,62 ± 1,31		36
Valores actuais para doentes em Tocilizumab > 365 dias:	2,01 ± 0,91		16
Valores iniciais para doentes em Golimumab > 180 dias:	5,79 ± 1,24		15
Valores actuais para doentes em Golimumab > 180 dias:	3,54 ± 1		15
Valores iniciais para doentes em Golimumab > 365 dias:	6,13 ± 0,88		10
Valores actuais para doentes em Golimumab > 365 dias:	3,45 ± 0,87		11
<b>12. HAQ</b>			
Valor actual em doentes sem biológico activo:	1,05 ± 0,72		676
No início do primeiro biológico:	1,49 ± 0,62		440
No início dos biológicos activos > 180 dias:	1,48 ± 0,63		360
Valores actuais em biológicos activos > 180 dias:	1,11 ± 0,71		424
No início dos biológicos activos > 365 dias:	1,48 ± 0,64		317
Valores actuais em biológicos activos > 365 dias:	1,11 ± 0,72		382
Valores iniciais para doentes em Abatacept > 180 dias:	1,81 ± 0,85		6
Valores actuais para doentes em Abatacept > 180 dias:	1,75 ± 0,35		2
Valores iniciais para doentes em Abatacept > 365 dias:	1,8 ± 0,95		5
Valores actuais para doentes em Abatacept > 365 dias:	1,75 ± 0,35		2
Valores iniciais para doentes em Adalimumab > 180 dias:	1,39 ± 0,69		72
Valores actuais para doentes em Adalimumab > 180 dias:	1,15 ± 0,67		88
Valores iniciais para doentes em Adalimumab > 365 dias:	1,4 ± 0,69		66
Valores actuais para doentes em Adalimumab > 365 dias:	1,16 ± 0,68		82
Valores iniciais para doentes em Anacinra > 180 dias:	Sem dados		
Valores actuais para doentes em Anacinra > 180 dias:	1,88 ± 1,02		3
Valores iniciais para doentes em Anacinra > 365 dias:	Sem dados		
Valores actuais para doentes em Anacinra > 365 dias:	1,88 ± 1,02		3
Valores iniciais para doentes em Etanercept > 180 dias:	1,48 ± 0,61		128
Valores actuais para doentes em Etanercept > 180 dias:	1,04 ± 0,66		182
Valores iniciais para doentes em Etanercept > 365 dias:	1,48 ± 0,62		113
Valores actuais para doentes em Etanercept > 365 dias:	1,05 ± 0,67		163
Valores iniciais para doentes em Infliximab > 180 dias:	1,53 ± 0,57		63
Valores actuais para doentes em Infliximab > 180 dias:	1,06 ± 0,7		77
Valores iniciais para doentes em Infliximab > 365 dias:	1,53 ± 0,57		60
Valores actuais para doentes em Infliximab > 365 dias:	1,05 ± 0,7		74
Valores iniciais para doentes em Rituximab > 180 dias:	1,74 ± 0,64		38
Valores actuais para doentes em Rituximab > 180 dias:	1,57 ± 0,8		38
Valores iniciais para doentes em Rituximab > 365 dias:	1,78 ± 0,69		31
Valores actuais para doentes em Rituximab > 365 dias:	1,62 ± 0,84		32
Valores iniciais para doentes em Tocilizumab > 180 dias:	1,31 ± 0,61		41
Valores actuais para doentes em Tocilizumab > 180 dias:	0,81 ± 0,66		18
Valores iniciais para doentes em Tocilizumab > 365 dias:	1,31 ± 0,58		35
Valores actuais para doentes em Tocilizumab > 365 dias:	0,74 ± 0,57		15
Valores iniciais para doentes em Golimumab > 180 dias:	1,28 ± 0,66		12
Valores actuais para doentes em Golimumab > 180 dias:	0,88 ± 0,84		16
Valores iniciais para doentes em Golimumab > 365 dias:	1,18 ± 0,76		7
Valores actuais para doentes em Golimumab > 365 dias:	0,89 ± 0,82		11
<b>13. Número de doentes que efectuaram switch</b>			
Total de doentes que efectuaram switch:	268	27,86%	(C)
Total de doentes que efectuaram apenas 1 switch:	179	66,79%	(O)
Total de doentes que efectuaram apenas 2 switches:	63	23,51%	(O)
Cujo primeiro biológico foi Abatacept:	0	0%	(G)
Cujo primeiro biológico foi Adalimumab:	51	22,37%	(G)
Cujo primeiro biológico foi Anacinra:	8	61,54%	(G)
Cujo primeiro biológico foi Etanercept:	77	23,05%	(G)
Cujo primeiro biológico foi Infliximab:	118	42,60%	(G)
Cujo primeiro biológico foi Rituximab:	2	8,70%	(G)

Cujo primeiro biológico foi Tocilizumab:	8	15,38%	(G)
Cujo primeiro biológico foi Golimumab:	4	12,90%	(G)
Dos que tinham feito switch para Abatacept, quantos voltaram a fazer switch:	4	57,14%	(M)
Dos que tinham feito switch para Adalimumab, quantos voltaram a fazer switch:	21	34,43%	(M)
Dos que tinham feito switch para Anacinra, quantos voltaram a fazer switch:	1	33,33%	(M)
Dos que tinham feito switch para Etanercept, quantos voltaram a fazer switch:	35	32,71%	(M)
Dos que tinham feito switch para Infliximab, quantos voltaram a fazer switch:	20	54,05%	(M)
Dos que tinham feito switch para Rituximab, quantos voltaram a fazer switch:	6	14,63%	(M)
Dos que tinham feito switch para Tocilizumab, quantos voltaram a fazer switch:	2	18,18%	(M)
Dos que tinham feito switch para Golimumab, quantos voltaram a fazer switch:	0	0%	(M)
<b>14. Número total de doentes com DAS actual &lt; 2.6</b>			
Com qualquer biológico activo > 180 dias:	152	28,46%	(X)
Com Abatacept activo > 180 dias:	0	0%	(H)
Com Adalimumab activo > 180 dias:	40	31,25%	(H)
Com Anacinra activo > 180 dias:	1	25%	(H)
Com Etanercept activo > 180 dias:	64	28,96%	(H)
Com Infliximab activo > 180 dias:	19	21,11%	(H)
Com Rituximab activo > 180 dias:	10	20,41%	(H)
Com Tocilizumab activo > 180 dias:	15	68,18%	(H)
Com Golimumab activo > 180 dias:	3	20%	(H)
Com qualquer biológico activo > 365 dias:	134	27,63%	(Y)
Com Abatacept activo > 365 dias:	0	0%	(I)
Com Adalimumab activo > 365 dias:	39	31,97%	(I)
Com Anacinra activo > 365 dias:	1	25%	(I)
Com Etanercept activo > 365 dias:	54	26,60%	(I)
Com Infliximab activo > 365 dias:	19	22,09%	(I)
Com Rituximab activo > 365 dias:	8	20%	(I)
Com Tocilizumab activo > 365 dias:	11	68,75%	(I)
Com Golimumab activo > 365 dias:	2	18,18%	(I)
<b>15. Número total de doentes com SDAI actual &lt;= 3.3</b>			
Com qualquer biológico activo > 180 dias:	80	18,14%	(X)
Com Abatacept activo > 180 dias:	0	0%	(H)
Com Adalimumab activo > 180 dias:	23	21,10%	(H)
Com Anacinra activo > 180 dias:	0	0%	(H)
Com Etanercept activo > 180 dias:	32	18,82%	(H)
Com Infliximab activo > 180 dias:	14	17,28%	(H)
Com Rituximab activo > 180 dias:	6	13,95%	(H)
Com Tocilizumab activo > 180 dias:	4	21,05%	(H)
Com Golimumab activo > 180 dias:	1	9,09%	(H)
Com qualquer biológico activo > 365 dias:	75	18,66%	(Y)
Com Abatacept activo > 365 dias:	0	0%	(I)
Com Adalimumab activo > 365 dias:	23	22,33%	(I)
Com Anacinra activo > 365 dias:	0	0%	(I)
Com Etanercept activo > 365 dias:	30	19,11%	(I)
Com Infliximab activo > 365 dias:	14	17,72%	(I)
Com Rituximab activo > 365 dias:	4	11,43%	(I)
Com Tocilizumab activo > 365 dias:	3	21,43%	(I)
Com Golimumab activo > 365 dias:	1	12,50%	(I)
<b>16. Número total de doentes com CDAI actual &lt;= 2.8</b>			
Com qualquer biológico activo > 180 dias:	96	17,68%	(X)
Com Abatacept activo > 180 dias:	0	0%	(H)
Com Adalimumab activo > 180 dias:	26	20,97%	(H)



Com Anacinra activo > 180 dias:	0	0%	(H)
Com Etanercept activo > 180 dias:	37	18,78%	(H)
Com Infiximab activo > 180 dias:	16	16%	(H)
Com Rituximab activo > 180 dias:	7	12,07%	(H)
Com Tocilizumab activo > 180 dias:	9	25,71%	(H)
Com Golimumab activo > 180 dias:	1	6,67%	(H)
Com qualquer biológico activo > 365 dias:	91	18,38%	(Y)
Com Abatacept activo > 365 dias:	0	0%	(I)
Com Adalimumab activo > 365 dias:	26	22,03%	(I)
Com Anacinra activo > 365 dias:	0	0%	(I)
Com Etanercept activo > 365 dias:	35	19,13%	(I)
Com Infiximab activo > 365 dias:	16	16,33%	(I)
Com Rituximab activo > 365 dias:	5	10,87%	(I)
Com Tocilizumab activo > 365 dias:	8	27,59%	(I)
Com Golimumab activo > 365 dias:	1	10%	(I)
<b>17. DAS em doentes sem biológico activo</b>			
Doentes com DAS3V abaixo de 2.6 em todas as consultas após os primeiros 6 meses:	167	29,40%	(V)
Doentes com DAS3V abaixo de 3.2 em todas as consultas após os primeiros 6 meses:	278	48,94%	(V)
Doentes com DAS3V acima de 3.2 em duas consultas consecutivas após os primeiros 6 meses:	199	40,04%	(V)
Doentes com DAS3V acima de 5.1 em duas consultas consecutivas após os primeiros 6 meses:	52	10,46%	(V)
Doentes com DAS4V abaixo de 2.6 em todas as consultas após os primeiros 6 meses:	118	28,10%	(V)
Doentes com DAS4V abaixo de 3.2 em todas as consultas após os primeiros 6 meses:	194	46,19%	(V)
Doentes com DAS4V acima de 3.2 em duas consultas consecutivas após os primeiros 6 meses:	162	39,04%	(V)
Doentes com DAS4V acima de 5.1 em duas consultas consecutivas após os primeiros 6 meses:	50	12,05%	(V)
<b>18. Razões de suspensão das terapêuticas</b>			
Total de terapêuticas suspensas:	518	38,17%	(S)
<b>18.1. Abatacept</b>			
Total de terapêuticas suspensas:	10	1,93%	(T)
Total de terapêuticas suspensas devido a ineficácia:	7	40%	(Z)
Total de terapêuticas suspensas devido a outras razões:	3	70%	(U)
<b>18.2. Adalimumab</b>			
Total de terapêuticas suspensas:	117	22,59%	(T)
Total de terapêuticas suspensas devido a efeito adverso:	23	38,74%	(Z)
Total de terapêuticas suspensas devido a recusa por parte do doente:	1	19,66%	(U)
Total de terapêuticas suspensas devido a ineficácia:	54	0,85%	(U)
Total de terapêuticas suspensas devido a remissão:	1	46,15%	(U)
Total de terapêuticas suspensas devido a outras razões:	38	0,85%	(U)
<b>18.3. Anacinra</b>			
Total de terapêuticas suspensas:	16	3,09%	(T)
Total de terapêuticas suspensas devido a efeito adverso:	1	80%	(Z)
Total de terapêuticas suspensas devido a ineficácia:	11	6,25%	(U)
Total de terapêuticas suspensas devido a outras razões:	4	68,75%	(U)
<b>18.4. Etanercept</b>			
Total de terapêuticas suspensas:	148	28,57%	(T)
Total de terapêuticas suspensas devido a efeito adverso:	24	32,46%	(Z)
Total de terapêuticas suspensas devido a falta de indicação clínica:	2	16,22%	(U)
Total de terapêuticas suspensas devido a recusa por parte do	1	1,35%	(U)
	1	0,68%	(U)

doente:			
Total de terapêuticas suspensas devido a ineficácia:	87	58,78%	(U)
Total de terapêuticas suspensas devido a perda de seguimento:	1	0,68%	(U)
Total de terapêuticas suspensas devido a gravidez:	1	0,68%	(U)
Total de terapêuticas suspensas devido a outras razões:	32	21,62%	(U)
<b>18.5. Infliximab</b>			
Total de terapêuticas suspensas:	172	33,20%	(T)
		53,25%	(Z)
Total de terapêuticas suspensas devido a efeito adverso:	46	26,74%	(U)
Total de terapêuticas suspensas devido a falta de indicação clínica:	3	1,74%	(U)
Total de terapêuticas suspensas devido a ineficácia:	93	54,07%	(U)
Total de terapêuticas suspensas devido a outras razões:	30	17,44%	(U)
<b>18.6. Rituximab</b>			
Total de terapêuticas suspensas:	26	5,02%	(T)
		22,22%	(Z)
Total de terapêuticas suspensas devido a efeito adverso:	4	15,38%	(U)
Total de terapêuticas suspensas devido a falta de indicação clínica:	5	19,23%	(U)
Total de terapêuticas suspensas devido a ineficácia:	10	38,46%	(U)
Total de terapêuticas suspensas devido a morte:	1	3,85%	(U)
Total de terapêuticas suspensas devido a outras razões:	6	23,08%	(U)
<b>18.7. Tocilizumab</b>			
Total de terapêuticas suspensas:	22	4,25%	(T)
		27,16%	(Z)
Total de terapêuticas suspensas devido a efeito adverso:	6	27,27%	(U)
Total de terapêuticas suspensas devido a falta de indicação clínica:	1	4,55%	(U)
Total de terapêuticas suspensas devido a ineficácia:	6	27,27%	(U)
Total de terapêuticas suspensas devido a outras razões:	9	40,91%	(U)
<b>18.8. Golimumab</b>			
Total de terapêuticas suspensas:	7	1,35%	(T)
		21,21%	(Z)
Total de terapêuticas suspensas devido a efeito adverso:	1	14,29%	(U)
Total de terapêuticas suspensas devido a ineficácia:	5	71,43%	(U)
Total de terapêuticas suspensas devido a outras razões:	1	14,29%	(U)

## Espondilite Anquilosante

Indicador	Valor ou média e desvio padrão	Pct.	Base
<b>1. Número total de doentes</b>			
Com diagnóstico de Espondilite Anquilosante:	673		
Sem biológico activo:	302	44,87%	(A)
Sem biológico activo, mas que já fizeram biológicos:	33		
Com biológico activo:	371	55,13%	(A)
<b>2. Idades dos doentes</b>			
Idade actual de doentes com Espondilite Anquilosante:	44,87 ± 12,55		673
Idade actual de doentes sem biológico activo:	46,28 ± 12,69		302
Idade actual de doentes com biológico activo:	43,72 ± 12,33		371
Idade actual com biológico Adalimumab activo:	43,48 ± 12,78		110
Idade actual com biológico Etanercept activo:	42,28 ± 13,05		124
Idade actual com biológico Infliximab activo:	45,21 ± 11,28		122
Idade actual com biológico Golimumab activo:	45,18 ± 10,55		15
Idade no início da doença:	27,19 ± 11,25		574
Idade aquando do diagnóstico:	32,69 ± 12,32		581
Idade no início do 1º biológico:	40,72 ± 11,65		400
<b>3. Observações</b>			
Consultas por doente:	8,09 ± 9,72		
Consultas em doentes sem biológico activo:	2,41 ± 4,9		
Consultas em doentes com biológico activo:	12,42 ± 10,24		
<b>4. Duração da doença (em anos)</b>			
Duração da doença até actualidade:	17,37 ± 10,68		574
Duração da doença até actualidade em doentes sem biológico activo:	18,02 ± 11,13		238
Duração da doença até actualidade em doentes com biológico activo :	16,9 ± 10,34		336
Duração da doença até início do biológico:	13,05 ± 9,94		369
Duração da doença até início do biológico em doentes sem biológico activo:	11,84 ± 11,04		33
Duração da doença até início do biológico em doentes com biológico activo:	13,17 ± 9,84		336
<b>5. Número total de doentes por sexo</b>			
Feminino:	267	39,67%	(A)
Masculino:	406	60,33%	(A)
Feminino sem biológico activo:	137	45,36%	(B)
Masculino sem biológico activo:	165	54,64%	(B)
Feminino com biológico activo:	130	35,04%	(D)
Masculino com biológico activo:	241	64,96%	(D)
<b>6. HLAB27</b>			
Número total de doentes cujo valor de HLAB27 é: Sim	311	78,93%	(J)
Número total de doentes cujo valor de HLAB27 é: Nao	83	21,07%	(J)
<b>7. Total de doentes com manifestações extra-articulares</b>			
Sem biológico activo:	58	54,21%	(V)
Com biológico activo:	118	40,69%	(W)
<b>8. Exposição a biológicos</b>			
Número médio de anos de exposição a biológicos:	2,73 ± 2,41		504
Total de anos:	1374,56		
Total de doentes com biológico activo > 180 dias:	325	87,60%	(D)
Total de doentes com biológico activo > 365 dias:	295	79,51%	(D)
<b>8.1. Adalimumab</b>			
Número total de doentes que fizeram ou fazem Adalimumab:	142	35,15%	(C)
Número médio de anos de exposição ao Adalimumab:	1,53 ± 1,18		142

Total de anos de exposição ao Adalimumab:	216,85	15,78%	(L)
Número total de doentes cujo 1.º biológico foi Adalimumab:	105	25,99%	(C)
Número total de doentes com biológico Adalimumab activo:	109	29,38%	(D)
Número total de doentes com biológico Adalimumab activo > 180 dias:	90	27,69%	(E)
Número total de doentes com biológico Adalimumab activo > 365 dias:	80	27,12%	(F)
<b>8.2. Etanercept</b>			
Número total de doentes que fizeram ou fazem Etanercept:	153	37,87%	(C)
Número médio de anos de exposição ao Etanercept:	2,77 ± 2,05		154
Total de anos de exposição ao Etanercept:	426,23	31,01%	(L)
Número total de doentes cujo 1.º biológico foi Etanercept:	107	26,49%	(C)
Número total de doentes com biológico Etanercept activo:	123	33,15%	(D)
Número total de doentes com biológico Etanercept activo > 180 dias:	106	32,62%	(E)
Número total de doentes com biológico Etanercept activo > 365 dias:	100	33,90%	(F)
<b>8.3. Infliximab</b>			
Número total de doentes que fizeram ou fazem Infliximab:	190	47,03%	(C)
Número médio de anos de exposição ao Infliximab:	3,75 ± 2,91		192
Total de anos de exposição ao Infliximab:	720,87	52,44%	(L)
Número total de doentes cujo 1.º biológico foi Infliximab:	181	44,80%	(C)
Número total de doentes com biológico Infliximab activo:	123	33,15%	(D)
Número total de doentes com biológico Infliximab activo > 180 dias:	118	36,31%	(E)
Número total de doentes com biológico Infliximab activo > 365 dias:	114	38,64%	(F)
<b>8.4. Golimumab</b>			
Número total de doentes que fizeram ou fazem Golimumab:	16	3,96%	(C)
Número médio de anos de exposição ao Golimumab:	0,66 ± 0,41		16
Total de anos de exposição ao Golimumab:	10,61	0,77%	(L)
Número total de doentes cujo 1.º biológico foi Golimumab:	11	2,72%	(C)
Número total de doentes com biológico Golimumab activo:	15	4,04%	(D)
Número total de doentes com biológico Golimumab activo > 180 dias:	11	3,38%	(E)
Número total de doentes com biológico Golimumab activo > 365 dias:	1	0,34%	(F)
<b>9. BASDAI</b>			
No início do primeiro biológico:	6,02 ± 1,93		271
No início dos biológicos activos > 180 dias:	5,94 ± 1,95		230
Valores actuais em biológicos activos > 180 dias:	2,55 ± 2,03		257
No início dos biológicos activos > 365 dias:	5,86 ± 1,96		204
Valores actuais em biológicos activos > 365 dias:	2,48 ± 1,95		234
Valores iniciais para doentes em Adalimumab > 180 dias:	6 ± 1,86		66
Valores actuais para doentes em Adalimumab > 180 dias:	2,71 ± 2,06		67
Valores iniciais para doentes em Adalimumab > 365 dias:	5,97 ± 1,85		57
Valores actuais para doentes em Adalimumab > 365 dias:	2,75 ± 2,03		60
Valores iniciais para doentes em Etanercept > 180 dias:	5,66 ± 2,09		82
Valores actuais para doentes em Etanercept > 180 dias:	2,49 ± 1,91		89
Valores iniciais para doentes em Etanercept > 365 dias:	5,59 ± 2,06		76
Valores actuais para doentes em Etanercept > 365 dias:	2,46 ± 1,89		84
Valores iniciais para doentes em Infliximab > 180 dias:	6,05 ± 1,9		75
Valores actuais para doentes em Infliximab > 180 dias:	2,31 ± 1,96		91
Valores iniciais para doentes em Infliximab > 365 dias:	6,06 ± 1,94		71
Valores actuais para doentes em Infliximab > 365 dias:	2,31 ± 1,96		89
Valores iniciais para doentes em Golimumab > 180 dias:	7,46 ± 0,92		7
Valores actuais para doentes em Golimumab > 180 dias:	4,19 ± 2,81		10
Valores iniciais para doentes em Golimumab > 365 dias:	Sem dados		
Valores actuais para doentes em Golimumab > 365 dias:	3,4 ± 0		1
<b>10. BASFI</b>			
No início do primeiro biológico:	5,47 ± 2,35		251

No início dos biológicos activos > 180 dias:	5,38 ± 2,37		213
Valores actuais em biológicos activos > 180 dias:	2,64 ± 2,36		215
No início dos biológicos activos > 365 dias:	5,36 ± 2,39		191
Valores actuais em biológicos activos > 365 dias:	2,6 ± 2,32		195
Valores iniciais para doentes em Adalimumab > 180 dias:	5,54 ± 2,11		60
Valores actuais para doentes em Adalimumab > 180 dias:	2,68 ± 2,19		54
Valores iniciais para doentes em Adalimumab > 365 dias:	5,52 ± 2,11		52
Valores actuais para doentes em Adalimumab > 365 dias:	2,71 ± 2,27		49
Valores iniciais para doentes em Etanercept > 180 dias:	5,24 ± 2,57		81
Valores actuais para doentes em Etanercept > 180 dias:	2,67 ± 2,4		75
Valores iniciais para doentes em Etanercept > 365 dias:	5,3 ± 2,59		76
Valores actuais para doentes em Etanercept > 365 dias:	2,69 ± 2,44		70
Valores iniciais para doentes em Infliximab > 180 dias:	5,34 ± 2,39		67
Valores actuais para doentes em Infliximab > 180 dias:	2,41 ± 2,27		77
Valores iniciais para doentes em Infliximab > 365 dias:	5,31 ± 2,4		63
Valores actuais para doentes em Infliximab > 365 dias:	2,43 ± 2,28		75
Valores iniciais para doentes em Golimumab > 180 dias:	6,32 ± 2,13		5
Valores actuais para doentes em Golimumab > 180 dias:	4,16 ± 3,35		9
Valores iniciais para doentes em Golimumab > 365 dias:	Sem dados		
Valores actuais para doentes em Golimumab > 365 dias:	2,9 ± 0		1
<b>11. ASAS20, 40 e 70</b>			
Total de doentes que atingiram ASAS20 aos 6M de Adalimumab:	25	92,59%	(N)
Total de doentes que atingiram ASAS40 aos 6M de Adalimumab:	22	81,48%	(N)
Total de doentes que atingiram ASAS70 aos 6M de Adalimumab:	12	44,44%	(N)
Total de doentes que atingiram ASAS20 aos 6M de Etanercept:	30	93,75%	(N)
Total de doentes que atingiram ASAS40 aos 6M de Etanercept:	19	59,38%	(N)
Total de doentes que atingiram ASAS70 aos 6M de Etanercept:	13	40,62%	(N)
Total de doentes que atingiram ASAS20 aos 6M de Infliximab:	28	96,55%	(N)
Total de doentes que atingiram ASAS40 aos 6M de Infliximab:	19	65,52%	(N)
Total de doentes que atingiram ASAS70 aos 6M de Infliximab:	9	31,03%	(N)
Total de doentes que atingiram ASAS20 aos 6M de Golimumab:	1	100%	(N)
Total de doentes que atingiram ASAS40 aos 6M de Golimumab:	1	100%	(N)
Total de doentes que atingiram ASAS70 aos 6M de Golimumab:	1	100%	(N)
<b>12. ASDAS</b>			
No início do primeiro biológico:	3,76 ± 0,97		227
No início dos biológicos activos > 180 dias:	3,71 ± 1,01		195
Valores actuais em biológicos activos > 180 dias:	1,78 ± 1,05		182
No início dos biológicos activos > 365 dias:	3,65 ± 0,98		172
Valores actuais em biológicos activos > 365 dias:	1,75 ± 1,05		166
Valores iniciais para doentes em Adalimumab >90 dias:	3,64 ± 0,93		55
Valores actuais para doentes em Adalimumab > 180 dias:	1,7 ± 0,94		51
Valores iniciais para doentes em Adalimumab > 365 dias:	3,62 ± 0,93		48
Valores actuais para doentes em Adalimumab > 365 dias:	1,69 ± 0,94		47
Valores iniciais para doentes em Etanercept >90 dias:	3,63 ± 1,02		71
Valores actuais para doentes em Etanercept > 180 dias:	1,8 ± 1		61
Valores iniciais para doentes em Etanercept > 365 dias:	3,58 ± 0,97		65
Valores actuais para doentes em Etanercept > 365 dias:	1,82 ± 1,02		58
Valores iniciais para doentes em Infliximab >90 dias:	3,75 ± 1,04		63
Valores actuais para doentes em Infliximab > 180 dias:	1,74 ± 1,15		62
Valores iniciais para doentes em Infliximab > 365 dias:	3,75 ± 1,04		59
Valores actuais para doentes em Infliximab > 365 dias:	1,73 ± 1,17		60
Valores iniciais para doentes em Golimumab >90 dias:	4,83 ± 0,58		6
Valores actuais para doentes em Golimumab > 180 dias:	2,36 ± 1,26		8
Valores iniciais para doentes em Golimumab > 365 dias:	Sem dados		
Valores actuais para doentes em Golimumab > 365 dias:	1,9 ± 0		1
<b>13. Número de doentes que efectuaram switch</b>			
Total de doentes que efectuaram switch:	84	20,79%	(C)
Total de doentes que efectuaram apenas 1 switch:	68	80,95%	(O)
Total de doentes que efectuaram apenas 2 switches:	16	19,05%	(O)

Cujo primeiro biológico foi Adalimumab:	16	15,24%	(G)
Cujo primeiro biológico foi Etanercept:	13	12,15%	(G)
Cujo primeiro biológico foi Infliximab:	54	29,83%	(G)
Cujo primeiro biológico foi Golimumab:	1	9,09%	(G)
Dos que tinham feito switch para Adalimumab, quantos voltaram a fazer switch:	7	23,33%	(M)
Dos que tinham feito switch para Etanercept, quantos voltaram a fazer switch:	6	13,64%	(M)
Dos que tinham feito switch para Infliximab, quantos voltaram a fazer switch:	3	37,50%	(M)
Dos que tinham feito switch para Golimumab, quantos voltaram a fazer switch:	0	0%	(M)
<b>14. Número total de doentes com BASDAI actual &lt; 2</b>			
Com qualquer biológico activo > 180 dias:	120	46,69%	(X)
Com Adalimumab activo > 180 dias:	24	35,82%	(H)
Com Etanercept activo > 180 dias:	43	48,31%	(H)
Com Infliximab activo > 180 dias:	51	56,04%	(H)
Com Golimumab activo > 180 dias:	2	20%	(H)
Com qualquer biológico activo > 365 dias:	111	47,44%	(Y)
Com Adalimumab activo > 365 dias:	20	33,33%	(I)
Com Etanercept activo > 365 dias:	41	48,81%	(I)
Com Infliximab activo > 365 dias:	50	56,18%	(I)
Com Golimumab activo > 365 dias:	0	0%	(I)
<b>15. Razões de suspensão das terapêuticas</b>			
Total de terapêuticas suspensas:	134	26,59%	(S)
<b>15.1. Adalimumab</b>			
Total de terapêuticas suspensas:	33	24,63%	(T)
Total de terapêuticas suspensas devido a efeito adverso:	11	23,24%	(Z)
Total de terapêuticas suspensas devido a ineficácia:	17	33,33%	(U)
Total de terapêuticas suspensas devido a perda de seguimento:	2	6,06%	(U)
Total de terapêuticas suspensas devido a outras razões:	3	9,09%	(U)
<b>15.2. Etanercept</b>			
Total de terapêuticas suspensas:	31	23,13%	(T)
Total de terapêuticas suspensas devido a efeito adverso:	8	20,13%	(Z)
Total de terapêuticas suspensas devido a recusa por parte do doente:	1	3,23%	(U)
Total de terapêuticas suspensas devido a ineficácia:	17	54,84%	(U)
Total de terapêuticas suspensas devido a gravidez:	1	3,23%	(U)
Total de terapêuticas suspensas devido a outras razões:	4	12,90%	(U)
<b>15.3. Infliximab</b>			
Total de terapêuticas suspensas:	69	51,49%	(T)
Total de terapêuticas suspensas devido a efeito adverso:	26	35,94%	(Z)
Total de terapêuticas suspensas devido a falta de indicação clínica:	1	1,45%	(U)
Total de terapêuticas suspensas devido a recusa por parte do doente:	1	1,45%	(U)
Total de terapêuticas suspensas devido a ineficácia:	33	47,83%	(U)
Total de terapêuticas suspensas devido a perda de seguimento:	1	1,45%	(U)
Total de terapêuticas suspensas devido a outras razões:	7	10,14%	(U)
<b>15.4. Golimumab</b>			
Total de terapêuticas suspensas:	1	0,75%	(T)
Total de terapêuticas suspensas devido a ineficácia:	1	6,25%	(Z)
Total de terapêuticas suspensas devido a outras razões:	1	100%	(U)

## Artrite Psoriática

Indicador	Valor ou média e desvio padrão	Pct.	Base
<b>1. Número total de doentes</b>			
Com diagnóstico de Artrite Psoriática:	415		
Sem biológico activo:	201	48,43%	(A)
Sem biológico activo, mas que já fizeram biológicos:	18		
Com biológico activo:	214	51,57%	(A)
<b>2. Idades dos doentes</b>			
Idade actual de doentes com Artrite Psoriática:	53,03 ± 12,96		415
Idade actual de doentes sem biológico activo:	55,47 ± 14,8		201
Idade actual de doentes com biológico activo:	50,74 ± 10,47		214
Idade actual com biológico Adalimumab activo:	49,92 ± 9,27		74
Idade actual com biológico Etanercept activo:	51,32 ± 10		89
Idade actual com biológico Infliximab activo:	52,81 ± 12,51		41
Idade actual com biológico Golimumab activo:	43,2 ± 11,56		10
Idade no início da doença:	37,93 ± 13,33		343
Idade aquando do diagnóstico:	41,23 ± 13,04		336
Idade no início do 1º biológico:	47,68 ± 11,32		231
<b>3. Observações</b>			
Consultas por doente:	5,15 ± 5,87		
Consultas em doentes sem biológico activo:	1,8 ± 1,95		
Consultas em doentes com biológico activo:	8,25 ± 6,55		
<b>4. Duração da doença (em anos)</b>			
Duração da doença até actualidade:	15,11 ± 9,85		343
Duração da doença até actualidade em doentes sem biológico activo:	14,79 ± 9,93		169
Duração da doença até actualidade em doentes com biológico activo :	15,42 ± 9,79		174
Duração da doença até início do biológico:	11,92 ± 9,38		190
Duração da doença até início do biológico em doentes sem biológico activo:	12,07 ± 6,69		16
Duração da doença até início do biológico em doentes com biológico activo:	11,91 ± 9,6		174
<b>5. Número total de doentes por sexo</b>			
Feminino:	197	47,47%	(A)
Masculino:	218	52,53%	(A)
Feminino sem biológico activo:	95	47,26%	(B)
Masculino sem biológico activo:	106	52,74%	(B)
Feminino com biológico activo:	102	47,66%	(D)
Masculino com biológico activo:	112	52,34%	(D)
<b>6. Total de doentes por forma de artrite psoriática</b>			
EA-like sem biológico activo:	13	22,41%	(V)
AR-like sem biológico activo:	45	77,59%	(V)
EA-like com biológico activo:	38	24,52%	(W)
AR-like com biológico activo:	117	75,48%	(W)
<b>7. HLAB27</b>			
Número total de doentes cujo valor de HLAB27 é: Sim	27	25,71%	(J)
Número total de doentes cujo valor de HLAB27 é: Nao	78	74,29%	(J)
<b>8. Exposição a biológicos</b>			
Número médio de anos de exposição a biológicos:	2,63 ± 2,32		289
Total de anos:	758,81		
Total de doentes com biológico activo > 180 dias:	187	87,38%	(D)
Total de doentes com biológico activo > 365 dias:	170	79,44%	(D)
<b>8.1. Adalimumab</b>			
Número total de doentes que fizeram ou fazem Adalimumab:	86	37,07%	(C)

Número médio de anos de exposição ao Adalimumab:	1,89 ± 1,21		86
Total de anos de exposição ao Adalimumab:	162,87	21,46%	(L)
Número total de doentes cujo 1.º biológico foi Adalimumab:	62	26,72%	(C)
Número total de doentes com biológico Adalimumab activo:	74	34,58%	(D)
Número total de doentes com biológico Adalimumab activo > 180 dias:	68	36,36%	(E)
Número total de doentes com biológico Adalimumab activo > 365 dias:	60	35,29%	(F)
<b>8.2. Etanercept</b>			
Número total de doentes que fizeram ou fazem Etanercept:	120	51,72%	(C)
Número médio de anos de exposição ao Etanercept:	3,17 ± 2,6		121
Total de anos de exposição ao Etanercept:	383,04	50,48%	(L)
Número total de doentes cujo 1.º biológico foi Etanercept:	104	44,83%	(C)
Número total de doentes com biológico Etanercept activo:	88	41,12%	(D)
Número total de doentes com biológico Etanercept activo > 180 dias:	77	41,18%	(E)
Número total de doentes com biológico Etanercept activo > 365 dias:	69	40,59%	(F)
<b>8.3. Infliximab</b>			
Número total de doentes que fizeram ou fazem Infliximab:	71	30,60%	(C)
Número médio de anos de exposição ao Infliximab:	2,92 ± 2,62		71
Total de anos de exposição ao Infliximab:	207,04	27,29%	(L)
Número total de doentes cujo 1.º biológico foi Infliximab:	60	25,86%	(C)
Número total de doentes com biológico Infliximab activo:	41	19,16%	(D)
Número total de doentes com biológico Infliximab activo > 180 dias:	38	20,32%	(E)
Número total de doentes com biológico Infliximab activo > 365 dias:	38	22,35%	(F)
<b>8.4. Golimumab</b>			
Número total de doentes que fizeram ou fazem Golimumab:	11	4,74%	(C)
Número médio de anos de exposição ao Golimumab:	0,53 ± 0,41		11
Total de anos de exposição ao Golimumab:	5,85	0,77%	(L)
Número total de doentes cujo 1.º biológico foi Golimumab:	5	2,16%	(C)
Número total de doentes com biológico Golimumab activo:	10	4,67%	(D)
Número total de doentes com biológico Golimumab activo > 180 dias:	4	2,14%	(E)
Número total de doentes com biológico Golimumab activo > 365 dias:	3	1,76%	(F)
<b>9. BASDAI</b>			
No início do primeiro biológico:	6,43 ± 1,97		51
No início dos biológicos activos > 180 dias:	6,16 ± 2,1		48
Valores actuais em biológicos activos > 180 dias:	2,85 ± 1,95		52
No início dos biológicos activos > 365 dias:	6,19 ± 2,1		41
Valores actuais em biológicos activos > 365 dias:	2,93 ± 1,99		48
Valores iniciais para doentes em Adalimumab > 180 dias:	5,82 ± 1,84		25
Valores actuais para doentes em Adalimumab > 180 dias:	3,1 ± 2,22		21
Valores iniciais para doentes em Adalimumab > 365 dias:	5,74 ± 1,87		21
Valores actuais para doentes em Adalimumab > 365 dias:	3,39 ± 2,34		17
Valores iniciais para doentes em Etanercept > 180 dias:	6,47 ± 2,36		13
Valores actuais para doentes em Etanercept > 180 dias:	2,92 ± 1,98		21
Valores iniciais para doentes em Etanercept > 365 dias:	6,89 ± 2,2		11
Valores actuais para doentes em Etanercept > 365 dias:	2,92 ± 1,98		21
Valores iniciais para doentes em Infliximab > 180 dias:	6,73 ± 2,27		7
Valores actuais para doentes em Infliximab > 180 dias:	1,98 ± 0,94		9
Valores iniciais para doentes em Infliximab > 365 dias:	6,73 ± 2,27		7
Valores actuais para doentes em Infliximab > 365 dias:	1,98 ± 0,94		9
Valores iniciais para doentes em Golimumab > 180 dias:	6,44 ± 3,35		3
Valores actuais para doentes em Golimumab > 180 dias:	3,8 ± 0		1
Valores iniciais para doentes em Golimumab > 365 dias:	5,16 ± 3,55		2
Valores actuais para doentes em Golimumab > 365 dias:	3,8 ± 0		1
<b>10. BASFI</b>			
No início do primeiro biológico:	5,6 ± 2,49		52
No início dos biológicos activos > 180 dias:	5,48 ± 2,59		46



Valores actuais em biológicos activos > 180 dias:	3,17 ± 2,57	46
No início dos biológicos activos > 365 dias:	5,56 ± 2,43	39
Valores actuais em biológicos activos > 365 dias:	3,26 ± 2,59	44
Valores iniciais para doentes em Adalimumab > 180 dias:	5,23 ± 2,22	24
Valores actuais para doentes em Adalimumab > 180 dias:	3,63 ± 3,07	17
Valores iniciais para doentes em Adalimumab > 365 dias:	5,31 ± 2,16	20
Valores actuais para doentes em Adalimumab > 365 dias:	3,98 ± 3,1	15
Valores iniciais para doentes em Etanercept > 180 dias:	5,52 ± 2,96	12
Valores actuais para doentes em Etanercept > 180 dias:	3,11 ± 2,48	19
Valores iniciais para doentes em Etanercept > 365 dias:	6,06 ± 2,65	10
Valores actuais para doentes em Etanercept > 365 dias:	3,11 ± 2,48	19
Valores iniciais para doentes em Infliximab > 180 dias:	6,08 ± 3,22	7
Valores actuais para doentes em Infliximab > 180 dias:	2,25 ± 1,69	9
Valores iniciais para doentes em Infliximab > 365 dias:	6,08 ± 3,22	7
Valores actuais para doentes em Infliximab > 365 dias:	2,25 ± 1,69	9
Valores iniciais para doentes em Golimumab > 180 dias:	5,91 ± 3,55	3
Valores actuais para doentes em Golimumab > 180 dias:	4,61 ± 0	1
Valores iniciais para doentes em Golimumab > 365 dias:	3,86 ± 0,37	2
Valores actuais para doentes em Golimumab > 365 dias:	4,61 ± 0	1
<b>11. PASI</b>		
No início do primeiro biológico:	2,76 ± 5,31	38
No início dos biológicos activos > 180 dias:	3,4 ± 6,25	36
Valores actuais em biológicos activos > 180 dias:	2,2 ± 6,06	39
No início dos biológicos activos > 365 dias:	3,68 ± 6,55	32
Valores actuais em biológicos activos > 365 dias:	2,49 ± 6,46	34
Valores iniciais para doentes em Adalimumab > 90 dias:	4,93 ± 8,85	15
Valores actuais para doentes em Adalimumab > 180 dias:	1,16 ± 2,14	16
Valores iniciais para doentes em Adalimumab > 365 dias:	5,67 ± 9,32	13
Valores actuais para doentes em Adalimumab > 365 dias:	1,42 ± 2,31	13
Valores iniciais para doentes em Etanercept > 90 dias:	2,45 ± 3,54	11
Valores actuais para doentes em Etanercept > 180 dias:	3,99 ± 9,55	14
Valores iniciais para doentes em Etanercept > 365 dias:	2,25 ± 3,67	10
Valores actuais para doentes em Etanercept > 365 dias:	4,54 ± 10,27	12
Valores iniciais para doentes em Infliximab > 90 dias:	2,69 ± 3,51	7
Valores actuais para doentes em Infliximab > 180 dias:	1,63 ± 3,38	7
Valores iniciais para doentes em Infliximab > 365 dias:	2,69 ± 3,51	7
Valores actuais para doentes em Infliximab > 365 dias:	1,63 ± 3,38	7
Valores iniciais para doentes em Golimumab > 90 dias:	0,9 ± 1,56	3
Valores actuais para doentes em Golimumab > 180 dias:	0,05 ± 0,07	2
Valores iniciais para doentes em Golimumab > 365 dias:	1,35 ± 1,91	2
Valores actuais para doentes em Golimumab > 365 dias:	0,05 ± 0,07	2
<b>12. DAS4V</b>		
Valor actual em doentes sem biológico activo:	3,46 ± 1,26	57
No início do primeiro biológico:	5,07 ± 1,36	77
No início dos biológicos activos > 180 dias:	4,9 ± 1,5	69
Valores actuais em biológicos activos > 180 dias:	2,56 ± 1,38	99
No início dos biológicos activos > 365 dias:	4,91 ± 1,54	60
Valores actuais em biológicos activos > 365 dias:	2,59 ± 1,41	93
Valores iniciais para doentes em Adalimumab > 180 dias:	4,3 ± 1,58	30
Valores actuais para doentes em Adalimumab > 180 dias:	2,64 ± 1,47	36
Valores iniciais para doentes em Adalimumab > 365 dias:	4,26 ± 1,63	28
Valores actuais para doentes em Adalimumab > 365 dias:	2,72 ± 1,54	31
Valores iniciais para doentes em Etanercept > 180 dias:	5,15 ± 1,2	23
Valores actuais para doentes em Etanercept > 180 dias:	2,47 ± 1,34	45
Valores iniciais para doentes em Etanercept > 365 dias:	5,34 ± 1,12	17
Valores actuais para doentes em Etanercept > 365 dias:	2,48 ± 1,35	44
Valores iniciais para doentes em Infliximab > 180 dias:	5,72 ± 1,34	14
Valores actuais para doentes em Infliximab > 180 dias:	2,65 ± 1,48	15
Valores iniciais para doentes em Infliximab > 365 dias:	5,72 ± 1,34	14

Valores actuais para doentes em Infliximab > 365 dias:	2,65 ± 1,48	15
Valores iniciais para doentes em Golimumab > 180 dias:	5,44 ± 1,68	2
Valores actuais para doentes em Golimumab > 180 dias:	2,45 ± 0,51	3
Valores iniciais para doentes em Golimumab > 365 dias:	4,26 ± 0	1
Valores actuais para doentes em Golimumab > 365 dias:	2,45 ± 0,51	3
<b>13. HAQ</b>		
Valor actual em doentes sem biológico activo:	0,78 ± 0,7	49
No início do primeiro biológico:	1,26 ± 0,68	87
No início dos biológicos activos > 180 dias:	1,25 ± 0,71	75
Valores actuais em biológicos activos > 180 dias:	0,82 ± 0,7	86
No início dos biológicos activos > 365 dias:	1,27 ± 0,71	68
Valores actuais em biológicos activos > 365 dias:	0,83 ± 0,7	79
Valores iniciais para doentes em Adalimumab > 180 dias:	1,23 ± 0,71	29
Valores actuais para doentes em Adalimumab > 180 dias:	0,85 ± 0,73	36
Valores iniciais para doentes em Adalimumab > 365 dias:	1,26 ± 0,72	27
Valores actuais para doentes em Adalimumab > 365 dias:	0,91 ± 0,73	33
Valores iniciais para doentes em Etanercept > 180 dias:	1,29 ± 0,68	27
Valores actuais para doentes em Etanercept > 180 dias:	0,73 ± 0,62	34
Valores iniciais para doentes em Etanercept > 365 dias:	1,34 ± 0,68	23
Valores actuais para doentes em Etanercept > 365 dias:	0,71 ± 0,65	31
Valores iniciais para doentes em Infliximab > 180 dias:	1,19 ± 0,79	16
Valores actuais para doentes em Infliximab > 180 dias:	0,86 ± 0,78	12
Valores iniciais para doentes em Infliximab > 365 dias:	1,19 ± 0,79	16
Valores actuais para doentes em Infliximab > 365 dias:	0,86 ± 0,78	12
Valores iniciais para doentes em Golimumab > 180 dias:	1,5 ± 0,66	3
Valores actuais para doentes em Golimumab > 180 dias:	1,19 ± 0,84	4
Valores iniciais para doentes em Golimumab > 365 dias:	1,25 ± 0,71	2
Valores actuais para doentes em Golimumab > 365 dias:	0,92 ± 0,79	3
<b>14. Articulações dolorosas</b>		
No início do primeiro biológico:	11,91 ± 11,21	68
No início dos biológicos activos > 180 dias:	10,19 ± 10,55	58
Valores actuais em biológicos activos > 180 dias:	1,66 ± 2,52	56
No início dos biológicos activos > 365 dias:	10,13 ± 10,6	54
Valores actuais em biológicos activos > 365 dias:	1,72 ± 2,55	54
Valores iniciais para doentes em Adalimumab > 90 dias:	8,88 ± 9,56	25
Valores actuais para doentes em Adalimumab > 180 dias:	1,55 ± 2,2	22
Valores iniciais para doentes em Adalimumab > 365 dias:	8,09 ± 9,39	22
Valores actuais para doentes em Adalimumab > 365 dias:	1,7 ± 2,25	20
Valores iniciais para doentes em Etanercept > 90 dias:	12,38 ± 12,99	21
Valores actuais para doentes em Etanercept > 180 dias:	1,95 ± 3,09	21
Valores iniciais para doentes em Etanercept > 365 dias:	13 ± 13,01	20
Valores actuais para doentes em Etanercept > 365 dias:	1,95 ± 3,09	21
Valores iniciais para doentes em Infliximab > 90 dias:	8,5 ± 8,1	10
Valores actuais para doentes em Infliximab > 180 dias:	1,25 ± 2,18	12
Valores iniciais para doentes em Infliximab > 365 dias:	8,5 ± 8,1	10
Valores actuais para doentes em Infliximab > 365 dias:	1,25 ± 2,18	12
Valores iniciais para doentes em Golimumab > 90 dias:	12 ± 2,83	2
Valores actuais para doentes em Golimumab > 180 dias:	3 ± 0	1
Valores iniciais para doentes em Golimumab > 365 dias:	12 ± 2,83	2
Valores actuais para doentes em Golimumab > 365 dias:	3 ± 0	1
<b>15. Articulações tumefactas</b>		
No início do primeiro biológico:	5,35 ± 7,07	68
No início dos biológicos activos > 180 dias:	4,52 ± 6,87	58
Valores actuais em biológicos activos > 180 dias:	0,45 ± 1,26	56
No início dos biológicos activos > 365 dias:	4,5 ± 6,92	54
Valores actuais em biológicos activos > 365 dias:	0,46 ± 1,28	54
Valores iniciais para doentes em Adalimumab > 90 dias:	4,76 ± 8,58	25
Valores actuais para doentes em Adalimumab > 180 dias:	0,68 ± 1,59	22
Valores iniciais para doentes em Adalimumab > 365 dias:	4,55 ± 8,83	22

Valores actuais para doentes em Adalimumab > 365 dias:	0,75 ± 1,65		20
Valores iniciais para doentes em Etanercept >90 dias:	3,52 ± 4,61		21
Valores actuais para doentes em Etanercept > 180 dias:	0,29 ± 0,96		21
Valores iniciais para doentes em Etanercept > 365 dias:	3,7 ± 4,66		20
Valores actuais para doentes em Etanercept > 365 dias:	0,29 ± 0,96		21
Valores iniciais para doentes em Infliximab >90 dias:	4,7 ± 6,55		10
Valores actuais para doentes em Infliximab > 180 dias:	0,33 ± 1,15		12
Valores iniciais para doentes em Infliximab > 365 dias:	4,7 ± 6,55		10
Valores actuais para doentes em Infliximab > 365 dias:	0,33 ± 1,15		12
Valores iniciais para doentes em Golimumab >90 dias:	11 ± 1,41		2
Valores actuais para doentes em Golimumab > 180 dias:	0 ± 0		1
Valores iniciais para doentes em Golimumab > 365 dias:	11 ± 1,41		2
Valores actuais para doentes em Golimumab > 365 dias:	0 ± 0		1
<b>16. Número de doentes que efectuaram switch</b>			
Total de doentes que efectuaram switch:	45	19,40%	(C)
Total de doentes que efectuaram apenas 1 switch:	34	75,56%	(O)
Total de doentes que efectuaram apenas 2 switches:	9	20%	(O)
Cujo primeiro biológico foi Adalimumab:	3	4,84%	(G)
Cujo primeiro biológico foi Etanercept:	23	22,12%	(G)
Cujo primeiro biológico foi Infliximab:	18	30%	(G)
Cujo primeiro biológico foi Golimumab:	1	20%	(G)
Dos que tinham feito switch para Adalimumab, quantos voltaram a fazer switch:	2	11,76%	(M)
Dos que tinham feito switch para Etanercept, quantos voltaram a fazer switch:	0	0%	(M)
Dos que tinham feito switch para Infliximab, quantos voltaram a fazer switch:	9	81,82%	(M)
Dos que tinham feito switch para Golimumab, quantos voltaram a fazer switch:	0	0%	(M)
<b>17. Número total de doentes com DAS actual &lt; 2.6</b>			
Com qualquer biológico activo > 180 dias:	56	56,57%	(X)
Com Adalimumab activo > 180 dias:	20	55,56%	(H)
Com Etanercept activo > 180 dias:	26	57,78%	(H)
Com Infliximab activo > 180 dias:	8	53,33%	(H)
Com Golimumab activo > 180 dias:	2	66,67%	(H)
Com qualquer biológico activo > 365 dias:	52	55,91%	(Y)
Com Adalimumab activo > 365 dias:	17	54,84%	(I)
Com Etanercept activo > 365 dias:	25	56,82%	(I)
Com Infliximab activo > 365 dias:	8	53,33%	(I)
Com Golimumab activo > 365 dias:	2	66,67%	(I)
<b>18. Razões de suspensão das terapêuticas</b>			
Total de terapêuticas suspensas:	76	26,30%	(S)
<b>18.1. Adalimumab</b>			
Total de terapêuticas suspensas:	12	15,79%	(T)
Total de terapêuticas suspensas devido a efeito adverso:	7	13,95%	(Z)
Total de terapêuticas suspensas devido a falta de indicação clínica:	1	8,33%	(U)
Total de terapêuticas suspensas devido a ineficácia:	4	33,33%	(U)
<b>18.2. Etanercept</b>			
Total de terapêuticas suspensas:	33	43,42%	(T)
Total de terapêuticas suspensas devido a efeito adverso:	8	27,27%	(Z)
Total de terapêuticas suspensas devido a falta de indicação clínica:	1	3,03%	(U)
Total de terapêuticas suspensas devido a ineficácia:	18	54,55%	(U)
Total de terapêuticas suspensas devido a outras razões:	6	18,18%	(U)
<b>18.3. Infliximab</b>			
Total de terapêuticas suspensas:	30	39,47%	(T)
Total de terapêuticas suspensas devido a efeito adverso:	11	42,25%	(Z)
Total de terapêuticas suspensas devido a outras razões:	11	36,67%	(U)

Total de terapêuticas suspensas devido a ineficácia:	13	43,33%	(U)
Total de terapêuticas suspensas devido a outras razões:	6	20%	(U)
<b>18.4. Golimumab</b>			
Total de terapêuticas suspensas:	1	1,32%	(T)
Total de terapêuticas suspensas devido a ineficácia:	1	9,09%	(Z)
Total de terapêuticas suspensas devido a ineficácia:	1	100%	(U)

## Artrite Idiopática Juvenil

Indicador	Valor ou média e desvio padrão	Pct.	Base
<b>1. Número total de doentes</b>			
Com diagnóstico de Artrite Idiopática Juvenil:	457		
Sem biológico activo:	356	77,90%	(A)
Sem biológico activo, mas que já fizeram biológicos:	12		
Com biológico activo:	101	22,10%	(A)
<b>2. Idades dos doentes</b>			
Idade actual de doentes com Artrite Idiopática Juvenil:	20,23 ± 11,35		457
Idade actual de doentes sem biológico activo:	19,39 ± 11,45		356
Idade actual de doentes com biológico activo:	23,21 ± 10,54		101
Idade actual com biológico Abatacept activo:	15,72 ± 0		1
Idade actual com biológico Adalimumab activo:	24,81 ± 8,31		14
Idade actual com biológico Anacinra activo:	20,08 ± 8,07		9
Idade actual com biológico Etanercept activo:	24,33 ± 11,27		66
Idade actual com biológico Infliximab activo:	18,26 ± 8,84		7
Idade actual com biológico Rituximab activo:	32,62 ± 0		1
Idade actual com biológico Tocilizumab activo:	11,43 ± 2,99		3
Idade no início da doença:	6,91 ± 4,66		433
Idade aquando do diagnóstico:	7,95 ± 5,3		399
Idade no início do 1º biológico:	20 ± 10,44		111
Idade no início do 1º biológico em doentes que iniciaram em idade adulta:	27,72 ± 8,61		57
Idade no início do 1º biológico em doentes que iniciaram em idade < 18 anos:	11,86 ± 4,05		54
<b>3. Observações</b>			
Consultas por doente:	7,02 ± 5,63		
Consultas em doentes sem biológico activo:	5,73 ± 4,49		
Consultas em doentes com biológico activo:	11,57 ± 6,78		
<b>4. Duração da doença (em anos)</b>			
Duração da doença até actualidade:	13,31 ± 10,41		433
Duração da doença até actualidade em doentes sem biológico activo:	12,52 ± 10,31		341
Duração da doença até actualidade em doentes com biológico activo :	16,27 ± 10,31		92
Duração da doença até início do biológico:	11,47 ± 9,76		104
Duração da doença até início do biológico em doentes sem biológico activo:	9,54 ± 7,25		12
Duração da doença até início do biológico em doentes com biológico activo:	11,72 ± 10,05		92
<b>5. Número total de doentes por sexo</b>			
Feminino:	302	66,08%	(A)
Masculino:	155	33,92%	(A)
Feminino sem biológico activo:	231	64,89%	(B)
Masculino sem biológico activo:	125	35,11%	(B)
Feminino com biológico activo:	71	70,30%	(D)
Masculino com biológico activo:	30	29,70%	(D)
<b>6. Total de doentes por subtipo de AIJ</b>			
<b>6.1. Sem biológico activo</b>			
Oligoarticular persistente:	134	44,82%	(V)
Oligoarticular estendida:	34	11,37%	(V)
Poliarticular seropositiva:	16	5,35%	(V)
Poliarticular seronegativa:	33	11,04%	(V)
Sistémica:	36	12,04%	(V)
Artrite relacionada com entesite / espondilartrite:	36	12,04%	(V)

Artrite psoriática:	10	3,34%	(V)
Outros:	0	0%	(V)
<b>6.2. Com biológico activo</b>			
Oligoarticular persistente:	4	4,65%	
Oligoarticular estendida:	19	22,09%	
Poliarticular seropositiva:	19	22,09%	
Poliarticular seronegativa:	18	20,93%	
Sistémica:	17	19,77%	
Artrite relacionada com entesite / espondilartrite:	5	5,81%	
Artrite psoriática:	4	4,65%	
Outros:	0	0%	
<b>7. ANA</b>			
Número total de doentes cujo valor de ANA é < 1/160:	176	53,50%	(K)
Número total de doentes cujo valor de ANA é ≥ 1/160:	153	46,50%	(K)
<b>8. HLAB27</b>			
Número total de doentes cujo valor de HLAB27 é: Sim	53	28,96%	(J)
Número total de doentes cujo valor de HLAB27 é: Nao	130	71,04%	(J)
<b>9. Factor reumatóide</b>			
Número total de doentes cujo valor de FR é: Sim	49	14,41%	(J)
Número total de doentes cujo valor de FR é: Nao	291	85,59%	(J)
<b>10. Anticorpos anti-citrulina</b>			
Número total de doentes cujo valor de ACPA é: Sim	13	26%	(J)
Número total de doentes cujo valor de ACPA é: Nao	37	74%	(J)
<b>11. Total de doentes com manifestações extra-articulares</b>			
Sem biológico activo:	80	57,55%	(V)
Com biológico activo:	41	60,29%	(W)
<b>12. Exposição a biológicos</b>			
Número médio de anos de exposição a biológicos:	2,99 ± 2,54		151
Total de anos:	451,44		
Total de doentes com biológico activo > 180 dias:	92	91,09%	(D)
Total de doentes com biológico activo > 365 dias:	85	84,16%	(D)
<b>12.1. Abatacept</b>			
Número total de doentes que fizeram ou fazem Abatacept:	10	8,85%	(C)
Número médio de anos de exposição ao Abatacept:	1,88 ± 0,74		10
Total de anos de exposição ao Abatacept:	18,8	4,16%	(L)
Número total de doentes cujo 1.º biológico foi Abatacept:	7	6,19%	(C)
Número total de doentes com biológico Abatacept activo:	1	0,99%	(D)
Número total de doentes com biológico Abatacept activo > 180 dias:	1	1,09%	(E)
Número total de doentes com biológico Abatacept activo > 365 dias:	1	1,18%	(F)
<b>12.2. Adalimumab</b>			
Número total de doentes que fizeram ou fazem Adalimumab:	23	20,35%	(C)
Número médio de anos de exposição ao Adalimumab:	2,05 ± 1,62		23
Total de anos de exposição ao Adalimumab:	47,13	10,44%	(L)
Número total de doentes cujo 1.º biológico foi Adalimumab:	12	10,62%	(C)
Número total de doentes com biológico Adalimumab activo:	14	13,86%	(D)
Número total de doentes com biológico Adalimumab activo > 180 dias:	12	13,04%	(E)
Número total de doentes com biológico Adalimumab activo > 365 dias:	11	12,94%	(F)
<b>12.3. Anacinra</b>			
Número total de doentes que fizeram ou fazem Anacinra:	13	11,50%	(C)
Número médio de anos de exposição ao Anacinra:	3,25 ± 2,53		14
Total de anos de exposição ao Anacinra:	45,47	10,07%	(L)
Número total de doentes cujo 1.º biológico foi Anacinra:	7	6,19%	(C)
Número total de doentes com biológico Anacinra activo:	9	8,91%	(D)
Número total de doentes com biológico Anacinra activo > 180 dias:	9	9,78%	(E)
Número total de doentes com biológico Anacinra activo > 365 dias:	8	9,41%	(F)
<b>12.4. Etanercept</b>			
Número total de doentes que fizeram ou fazem Etanercept:	86	76,11%	(C)

Número médio de anos de exposição ao Etanercept:	3,46 ± 2,87		89
Total de anos de exposição ao Etanercept:	308,02	68,23%	(L)
Número total de doentes cujo 1.º biológico foi Etanercept:	78	69,03%	(C)
Número total de doentes com biológico Etanercept activo:	66	65,35%	(D)
Número total de doentes com biológico Etanercept activo > 180 dias:	62	67,39%	(E)
Número total de doentes com biológico Etanercept activo > 365 dias:	58	68,24%	(F)
<b>12.5. Infiximab</b>			
Número total de doentes que fizeram ou fazem Infiximab:	11	9,73%	(C)
Número médio de anos de exposição ao Infiximab:	2,29 ± 1,61		11
Total de anos de exposição ao Infiximab:	25,18	5,58%	(L)
Número total de doentes cujo 1.º biológico foi Infiximab:	9	7,96%	(C)
Número total de doentes com biológico Infiximab activo:	6	5,94%	(D)
Número total de doentes com biológico Infiximab activo > 180 dias:	4	4,35%	(E)
Número total de doentes com biológico Infiximab activo > 365 dias:	4	4,71%	(F)
<b>12.6. Rituximab</b>			
Número total de doentes que fizeram ou fazem Rituximab:	1	0,88%	(C)
Número médio de anos de exposição ao Rituximab:	3,41 ± 0		1
Total de anos de exposição ao Rituximab:	3,41	0,76%	(L)
Número total de doentes cujo 1.º biológico foi Rituximab:	0	0%	(C)
Número total de doentes com biológico Rituximab activo:	1	0,99%	(D)
Número total de doentes com biológico Rituximab activo > 180 dias:	1	1,09%	(E)
Número total de doentes com biológico Rituximab activo > 365 dias:	1	1,18%	(F)
<b>12.7. Tocilizumab</b>			
Número total de doentes que fizeram ou fazem Tocilizumab:	3	2,65%	(C)
Número médio de anos de exposição ao Tocilizumab:	1,14 ± 0,54		3
Total de anos de exposição ao Tocilizumab:	3,43	0,76%	(L)
Número total de doentes cujo 1.º biológico foi Tocilizumab:	0	0%	(C)
Número total de doentes com biológico Tocilizumab activo:	3	2,97%	(D)
Número total de doentes com biológico Tocilizumab activo > 180 dias:	3	3,26%	(E)
Número total de doentes com biológico Tocilizumab activo > 365 dias:	2	2,35%	(F)
<b>13. Articulações Activas</b>			
No início do primeiro biológico:	6,52 ± 6,4		63
No início dos biológicos activos > 180 dias:	5,72 ± 5,96		60
Valores actuais em biológicos activos > 180 dias:	0,87 ± 3,09		86
No início dos biológicos activos > 365 dias:	5,69 ± 5,39		54
Valores actuais em biológicos activos > 365 dias:	0,59 ± 1,25		79
Valores iniciais para doentes em Abatacept > 180 dias:	17 ± 0		1
Valores actuais para doentes em Abatacept > 180 dias:	0 ± 0		1
Valores iniciais para doentes em Abatacept > 365 dias:	17 ± 0		1
Valores actuais para doentes em Abatacept > 365 dias:	0 ± 0		1
Valores iniciais para doentes em Adalimumab > 180 dias:	1,86 ± 1,57		7
Valores actuais para doentes em Adalimumab > 180 dias:	0,83 ± 1,11		12
Valores iniciais para doentes em Adalimumab > 365 dias:	2,17 ± 1,47		6
Valores actuais para doentes em Adalimumab > 365 dias:	0,91 ± 1,14		11
Valores iniciais para doentes em Anacinra > 180 dias:	2 ± 3,7		7
Valores actuais para doentes em Anacinra > 180 dias:	0 ± 0		9
Valores iniciais para doentes em Anacinra > 365 dias:	2,33 ± 3,93		6
Valores actuais para doentes em Anacinra > 365 dias:	0 ± 0		8
Valores iniciais para doentes em Etanercept > 180 dias:	6,85 ± 5,25		39
Valores actuais para doentes em Etanercept > 180 dias:	0,67 ± 1,35		57
Valores iniciais para doentes em Etanercept > 365 dias:	7,17 ± 5,29		36
Valores actuais para doentes em Etanercept > 365 dias:	0,7 ± 1,39		53
Valores iniciais para doentes em Infiximab > 180 dias:	1,33 ± 2,31		3
Valores actuais para doentes em Infiximab > 180 dias:	0 ± 0		4
Valores iniciais para doentes em Infiximab > 365 dias:	1,33 ± 2,31		3
Valores actuais para doentes em Infiximab > 365 dias:	0 ± 0		4
Valores iniciais para doentes em Tocilizumab > 180 dias:	9,33 ± 15,31		3

Valores actuais para doentes em Tocilizumab > 180 dias:	9 ± 15,59	3
Valores iniciais para doentes em Tocilizumab > 365 dias:	0,5 ± 0,71	2
Valores actuais para doentes em Tocilizumab > 365 dias:	0 ± 0	2
<b>14. Articulações com Mobilidade Diminuída</b>		
No início do primeiro biológico:	4,23 ± 4,5	44
No início dos biológicos activos > 180 dias:	4,51 ± 5	43
Valores actuais em biológicos activos > 180 dias:	1,82 ± 3,53	67
No início dos biológicos activos > 365 dias:	4,18 ± 4,21	39
Valores actuais em biológicos activos > 365 dias:	1,57 ± 2,44	61
Valores iniciais para doentes em Abatacept > 180 dias:	6 ± 0	1
Valores actuais para doentes em Abatacept > 180 dias:	Sem dados	
Valores iniciais para doentes em Abatacept > 365 dias:	6 ± 0	1
Valores actuais para doentes em Abatacept > 365 dias:	Sem dados	
Valores iniciais para doentes em Adalimumab > 180 dias:	3 ± 3,32	5
Valores actuais para doentes em Adalimumab > 180 dias:	1,78 ± 1,99	9
Valores iniciais para doentes em Adalimumab > 365 dias:	3,75 ± 3,3	4
Valores actuais para doentes em Adalimumab > 365 dias:	2 ± 2	8
Valores iniciais para doentes em Anacinra > 180 dias:	2,6 ± 4,22	5
Valores actuais para doentes em Anacinra > 180 dias:	0,86 ± 2,27	7
Valores iniciais para doentes em Anacinra > 365 dias:	2,6 ± 4,22	5
Valores actuais para doentes em Anacinra > 365 dias:	0,86 ± 2,27	7
Valores iniciais para doentes em Etanercept > 180 dias:	5,07 ± 4,25	27
Valores actuais para doentes em Etanercept > 180 dias:	1,75 ± 2,58	44
Valores iniciais para doentes em Etanercept > 365 dias:	5,16 ± 4,37	25
Valores actuais para doentes em Etanercept > 365 dias:	1,85 ± 2,66	40
Valores iniciais para doentes em Infliximab > 180 dias:	0 ± 0	2
Valores actuais para doentes em Infliximab > 180 dias:	0 ± 0	4
Valores iniciais para doentes em Infliximab > 365 dias:	0 ± 0	2
Valores actuais para doentes em Infliximab > 365 dias:	0 ± 0	4
Valores iniciais para doentes em Tocilizumab > 180 dias:	7,67 ± 13,28	3
Valores actuais para doentes em Tocilizumab > 180 dias:	7,67 ± 13,28	3
Valores iniciais para doentes em Tocilizumab > 365 dias:	0 ± 0	2
Valores actuais para doentes em Tocilizumab > 365 dias:	0 ± 0	2
<b>15. Velocidade de Sedimentação</b>		
No início do primeiro biológico:	36,22 ± 25,89	55
No início dos biológicos activos > 180 dias:	42,93 ± 30,42	45
Valores actuais em biológicos activos > 180 dias:	21,22 ± 21,22	72
No início dos biológicos activos > 365 dias:	43,32 ± 30,15	41
Valores actuais em biológicos activos > 365 dias:	19,79 ± 19,56	68
Valores iniciais para doentes em Abatacept >90 dias:	17 ± 0	1
Valores actuais para doentes em Abatacept > 180 dias:	21 ± 0	1
Valores iniciais para doentes em Abatacept > 365 dias:	17 ± 0	1
Valores actuais para doentes em Abatacept > 365 dias:	21 ± 0	1
Valores iniciais para doentes em Adalimumab >90 dias:	38,14 ± 27,85	7
Valores actuais para doentes em Adalimumab > 180 dias:	19 ± 23,49	9
Valores iniciais para doentes em Adalimumab > 365 dias:	41,67 ± 28,75	6
Valores actuais para doentes em Adalimumab > 365 dias:	16,88 ± 24,17	8
Valores iniciais para doentes em Anacinra >90 dias:	49,8 ± 36,55	5
Valores actuais para doentes em Anacinra > 180 dias:	18,88 ± 16,97	8
Valores iniciais para doentes em Anacinra > 365 dias:	53 ± 41,39	4
Valores actuais para doentes em Anacinra > 365 dias:	15 ± 14	7
Valores iniciais para doentes em Etanercept >90 dias:	39 ± 27,6	26
Valores actuais para doentes em Etanercept > 180 dias:	20,11 ± 18,51	47
Valores iniciais para doentes em Etanercept > 365 dias:	40,2 ± 27,47	25
Valores actuais para doentes em Etanercept > 365 dias:	20,39 ± 18,61	46
Valores iniciais para doentes em Infliximab >90 dias:	60 ± 49,57	3
Valores actuais para doentes em Infliximab > 180 dias:	35,25 ± 31,75	4
Valores iniciais para doentes em Infliximab > 365 dias:	60 ± 49,57	3
Valores actuais para doentes em Infliximab > 365 dias:	35,25 ± 31,75	4



Valores iniciais para doentes em Tocilizumab >90 dias:	68,33 ± 35,22		3
Valores actuais para doentes em Tocilizumab > 180 dias:	33 ± 51,97		3
Valores iniciais para doentes em Tocilizumab > 365 dias:	56 ± 39,6		2
Valores actuais para doentes em Tocilizumab > 365 dias:	3 ± 1,41		2
<b>16. EVA do doente</b>			
No início do primeiro biológico:	40,13 ± 26,91		55
No início dos biológicos activos > 180 dias:	38,32 ± 28,32		57
Valores actuais em biológicos activos > 180 dias:	16,28 ± 19,79		78
No início dos biológicos activos > 365 dias:	38,04 ± 27,64		50
Valores actuais em biológicos activos > 365 dias:	16,82 ± 19,9		72
Valores iniciais para doentes em Abatacept > 180 dias:	50 ± 0		1
Valores actuais para doentes em Abatacept > 180 dias:	20 ± 0		1
Valores iniciais para doentes em Abatacept > 365 dias:	50 ± 0		1
Valores actuais para doentes em Abatacept > 365 dias:	20 ± 0		1
Valores iniciais para doentes em Adalimumab > 180 dias:	27,44 ± 30,38		9
Valores actuais para doentes em Adalimumab > 180 dias:	16,67 ± 18,69		9
Valores iniciais para doentes em Adalimumab > 365 dias:	30,88 ± 30,56		8
Valores actuais para doentes em Adalimumab > 365 dias:	18,75 ± 18,83		8
Valores iniciais para doentes em Anacinra > 180 dias:	36,2 ± 29,16		5
Valores actuais para doentes em Anacinra > 180 dias:	14,12 ± 22,27		8
Valores iniciais para doentes em Anacinra > 365 dias:	32,75 ± 32,47		4
Valores actuais para doentes em Anacinra > 365 dias:	15,86 ± 23,47		7
Valores iniciais para doentes em Etanercept > 180 dias:	41,75 ± 26,73		36
Valores actuais para doentes em Etanercept > 180 dias:	17,19 ± 20,51		53
Valores iniciais para doentes em Etanercept > 365 dias:	41,22 ± 25,01		32
Valores actuais para doentes em Etanercept > 365 dias:	18,04 ± 20,81		50
Valores iniciais para doentes em Infliximab > 180 dias:	31 ± 53,69		3
Valores actuais para doentes em Infliximab > 180 dias:	4 ± 4,9		4
Valores iniciais para doentes em Infliximab > 365 dias:	31 ± 53,69		3
Valores actuais para doentes em Infliximab > 365 dias:	4 ± 4,9		4
Valores iniciais para doentes em Tocilizumab > 180 dias:	36,67 ± 27,79		3
Valores actuais para doentes em Tocilizumab > 180 dias:	20 ± 24,33		3
Valores iniciais para doentes em Tocilizumab > 365 dias:	31 ± 36,77		2
Valores actuais para doentes em Tocilizumab > 365 dias:	6 ± 2,83		2
<b>17. CHAQ/HAQ (conforme as idades)</b>			
No início do primeiro biológico:	0,82 ± 0,66		28
No início dos biológicos activos > 180 dias:	1,04 ± 0,69		27
Valores actuais em biológicos activos > 180 dias:	0,47 ± 0,57		47
No início dos biológicos activos > 365 dias:	0,98 ± 0,68		22
Valores actuais em biológicos activos > 365 dias:	0,45 ± 0,55		44
Valores iniciais para doentes em Abatacept > 180 dias:	0,88 ± 0		1
Valores actuais para doentes em Abatacept > 180 dias:	0,25 ± 0		1
Valores iniciais para doentes em Abatacept > 365 dias:	0,88 ± 0		1
Valores actuais para doentes em Abatacept > 365 dias:	0,25 ± 0		1
Valores iniciais para doentes em Adalimumab > 180 dias:	1,04 ± 0,19		3
Valores actuais para doentes em Adalimumab > 180 dias:	0,46 ± 0,38		6
Valores iniciais para doentes em Adalimumab > 365 dias:	1,04 ± 0,19		3
Valores actuais para doentes em Adalimumab > 365 dias:	0,46 ± 0,38		6
Valores iniciais para doentes em Anacinra > 180 dias:	1,25 ± 0,43		3
Valores actuais para doentes em Anacinra > 180 dias:	0,25 ± 0,56		5
Valores iniciais para doentes em Anacinra > 365 dias:	1 ± 0		2
Valores actuais para doentes em Anacinra > 365 dias:	0,25 ± 0,56		5
Valores iniciais para doentes em Etanercept > 180 dias:	0,91 ± 0,81		17
Valores actuais para doentes em Etanercept > 180 dias:	0,5 ± 0,58		32
Valores iniciais para doentes em Etanercept > 365 dias:	0,91 ± 0,84		14
Valores actuais para doentes em Etanercept > 365 dias:	0,51 ± 0,59		30
Valores actuais para doentes em Infliximab > 180 dias:	0,06 ± 0,09		2
Valores actuais para doentes em Infliximab > 365 dias:	0,06 ± 0,09		2
Valores iniciais para doentes em Tocilizumab > 180 dias:	1,58 ± 0,26		3

Valores actuais para doentes em Tocilizumab > 180 dias:	1,88 ± 0		1
Valores iniciais para doentes em Tocilizumab > 365 dias:	1,44 ± 0,09		2
<b>18. Número de doentes que efectuaram switch</b>			
Total de doentes que efectuaram switch:	25	22,12%	(C)
Total de doentes que efectuaram apenas 1 switch:	16	64%	(O)
Total de doentes que efectuaram apenas 2 switches:	7	28%	(O)
Cujo primeiro biológico foi Abatacept:	4	57,14%	(G)
Cujo primeiro biológico foi Adalimumab:	2	16,67%	(G)
Cujo primeiro biológico foi Anacinra:	1	14,29%	(G)
Cujo primeiro biológico foi Etanercept:	16	20,51%	(G)
Cujo primeiro biológico foi Infliximab:	2	22,22%	(G)
Dos que tinham feito switch para Abatacept, quantos voltaram a fazer switch:	2	100%	(M)
Dos que tinham feito switch para Adalimumab, quantos voltaram a fazer switch:	4	50%	(M)
Dos que tinham feito switch para Anacinra, quantos voltaram a fazer switch:	2	33,33%	(M)
Dos que tinham feito switch para Etanercept, quantos voltaram a fazer switch:	0	0%	(M)
Dos que tinham feito switch para Infliximab, quantos voltaram a fazer switch:	1	100%	(M)
<b>19. Razões de suspensão das terapêuticas</b>			
Total de terapêuticas suspensas:	51	33,77%	(S)
<b>19.1. Abatacept</b>			
Total de terapêuticas suspensas:	9	17,65%	(T)
		90%	(Z)
Total de terapêuticas suspensas devido a ineficácia:	1	11,11%	(U)
Total de terapêuticas suspensas devido a perda de seguimento:	1	11,11%	(U)
Total de terapêuticas suspensas devido a outras razões:	7	77,78%	(U)
<b>19.2. Adalimumab</b>			
Total de terapêuticas suspensas:	9	17,65%	(T)
		39,13%	(Z)
Total de terapêuticas suspensas devido a efeito adverso:	3	33,33%	(U)
Total de terapêuticas suspensas devido a ineficácia:	6	66,67%	(U)
<b>19.3. Anacinra</b>			
Total de terapêuticas suspensas:	5	9,80%	(T)
		35,71%	(Z)
Total de terapêuticas suspensas devido a recusa por parte do doente:	1	20%	(U)
Total de terapêuticas suspensas devido a ineficácia:	2	40%	(U)
Total de terapêuticas suspensas devido a outras razões:	2	40%	(U)
<b>19.4. Etanercept</b>			
Total de terapêuticas suspensas:	23	45,10%	(T)
		25,84%	(Z)
Total de terapêuticas suspensas devido a efeito adverso:	3	13,04%	(U)
Total de terapêuticas suspensas devido a falta de indicação clínica:	1	4,35%	(U)
Total de terapêuticas suspensas devido a ineficácia:	13	56,52%	(U)
Total de terapêuticas suspensas devido a outras razões:	6	26,09%	(U)
<b>19.5. Infliximab</b>			
Total de terapêuticas suspensas:	5	9,80%	(T)
		45,45%	(Z)
Total de terapêuticas suspensas devido a efeito adverso:	1	20%	(U)
Total de terapêuticas suspensas devido a ineficácia:	4	80%	(U)

## Outros Diagnósticos

Indicador	Valor ou média e desvio padrão	Pct.	Base
<b>1. Número total de doentes</b>			
Com diagnóstico de Outras doenças reumáticas:	166		
Sem biológico activo:	129	77,71%	(A)
Sem biológico activo, mas que já fizeram biológicos:	1		
Com biológico activo:	37	22,29%	(A)
<b>2. Idades dos doentes</b>			
Idade actual de doentes com Outras doenças reumáticas:	46,19 ± 16,24		166
Idade actual de doentes sem biológico activo:	46,96 ± 16,91		129
Idade actual de doentes com biológico activo:	43,52 ± 13,48		37
Idade aquando do diagnóstico:	34,5 ± 15,47		121
Idade no início do 1º biológico:	41,12 ± 13,27		38
<b>3. Observações</b>			
Consultas por doente:	2,84 ± 2,89		
Consultas em doentes sem biológico activo:	2,05 ± 2,11		
Consultas em doentes com biológico activo:	5,57 ± 3,56		
<b>4. Número total de doentes por sexo</b>			
Feminino:	141	84,94%	(A)
Masculino:	25	15,06%	(A)
Feminino sem biológico activo:	118	91,47%	(B)
Masculino sem biológico activo:	11	8,53%	(B)
Feminino com biológico activo:	23	62,16%	(D)
Masculino com biológico activo:	14	37,84%	(D)
<b>5. Diagnósticos</b>			
Número total de doentes com o diagnóstico de Dermatomiosite	1	0,60%	(A)
Número total de doentes com o diagnóstico de Doença de Behçet	6	3,61%	(A)
Número total de doentes com o diagnóstico de Doença de Still com início no adulto	8	4,82%	(A)
Número total de doentes com o diagnóstico de Doença mista do tecido conjuntivo	2	1,20%	(A)
Número total de doentes com o diagnóstico de Esclerodermia	16	9,64%	(A)
Número total de doentes com o diagnóstico de Lupus eritematoso sistémico	97	58,43%	(A)
Número total de doentes com o diagnóstico de Osteoporose fracturária	10	6,02%	(A)
Número total de doentes com o diagnóstico de Polimiosite	1	0,60%	(A)
Número total de doentes com o diagnóstico de Uveíte	2	1,20%	(A)
Número total de doentes com outros diagnósticos	23	13,86%	(A)
<b>6. Exposição a biológicos</b>			
Número médio de anos de exposição a biológicos:	2,64 ± 3,02		43
Total de anos:	113,7		
Total de doentes com biológico activo > 180 dias:	31	83,78%	(D)
Total de doentes com biológico activo > 365 dias:	22	59,46%	(D)
<b>6.2. Adalimumab</b>			
Número total de doentes que fizeram ou fazem Adalimumab:	2	5,26%	(C)
Número médio de anos de exposição ao Adalimumab:	1,21 ± 1,52		2
<b>6.3. Anacinra</b>			
Número total de doentes que fizeram ou fazem Anacinra:	7	18,42%	(C)
Número médio de anos de exposição ao Anacinra:	5,53 ± 3,64		7
<b>6.4. Etanercept</b>			
Número total de doentes que fizeram ou fazem Etanercept:	2	5,26%	(C)
Número médio de anos de exposição ao Etanercept:	1,96 ± 0,14		2
<b>6.5. Infliximab</b>			

Número total de doentes que fizeram ou fazem Infiximab:	13	34,21%	(C)
Número médio de anos de exposição ao Infiximab:	3,56 ± 3,81		13
<b>6.6. Rituximab</b>			
Número total de doentes que fizeram ou fazem Rituximab:	18	47,37%	(C)
Número médio de anos de exposição ao Rituximab:	1,22 ± 0,85		18
<b>6.8. Golimumab</b>			
Número total de doentes que fizeram ou fazem Golimumab:	1	2,63%	(C)
Número médio de anos de exposição ao Golimumab:	0,37 ± 0		1
<b>7. Outras terapêuticas</b>			
<b>7.1. Zoledronato</b>			
Número total de doentes que fizeram ou fazem Zoledronato:	11	22,45%	(P)
Número médio de anos de exposição ao Zoledronato:	0,94 ± 0,96		11
<b>7.2. Pamidronato</b>			
Número total de doentes que fizeram ou fazem Pamidronato:	1	2,04%	(P)
Número médio de anos de exposição ao Pamidronato:	1,4 ± 0		1
<b>7.3. Imunoglobulina</b>			
Número total de doentes que fizeram ou fazem Imunoglobulina:	6	12,24%	(P)
<b>7.4. Teriparatida</b>			
Número total de doentes que fizeram ou fazem Teriparatida:	1	2,04%	(P)
Número médio de anos de exposição ao Teriparatida:	1,41 ± 0		1
<b>7.5. Ciclofosfamida</b>			
Número total de doentes que fizeram ou fazem Ciclofosfamida:	10	20,41%	(P)
Número médio de anos de exposição ao Ciclofosfamida:	0,77 ± 0,5		10
<b>7.6. Iloprost</b>			
Número total de doentes que fizeram ou fazem Iloprost:	23	46,94%	(P)
Número médio de anos de exposição ao Iloprost:	1,24 ± 1,14		23

Universos base considerados nos cálculos das percentagens

Referência	Descrição
(A)	Total de doentes com o diagnóstico em causa
(B)	Total de doentes sem biológico activo
(C)	Total de doentes que fizeram ou fazem biológicos
(D)	Total de doentes com qualquer biológico activo
(E)	Total de doentes com qualquer biológico activo há mais de 180 dias
(F)	Total de doentes com qualquer biológico activo há mais de 365 dias
(G)	Total de doentes cujo primeiro biológico foi o biológico em causa
(H)	Total de doentes com biológico em causa activo há mais de 180 dias e com dados
(I)	Total de doentes com biológico em causa activo há mais de 365 dias e com dados
(J)	Total de doentes com valor Sim ou Não
(K)	Total de doentes com valor de ANA
(L)	Total de anos em biológico
(M)	Total de doentes em que o segundo biológico foi o biológico em causa
(N)	Total de doentes que fizeram a terapêutica em causa durante o tempo indicado e têm dados
(O)	Total de doentes que efectuaram switch
(P)	Total de doentes que fizeram ou fazem outras terapêuticas no hospital de dia
(Q)	Total de doentes com qualquer outra terapêutica do hospital de dia activa
(R)	Total de anos noutras terapêuticas do hospital de dia
(S)	Total de terapêuticas biológicas efectuadas
(T)	Total de terapêuticas biológicas terminadas
(U)	Total de terapêuticas terminadas do biológico em causa
(V)	Total de doentes sem biológico activo e com dados
(W)	Total de doentes com biológico activo e com dados
(X)	Total de doentes com qualquer biológico activo há mais de 180 dias e com dados
(Y)	Total de doentes com qualquer biológico activo há mais de 365 dias e com dados
(Z)	Total de terapêuticas do biológico em causa

## Tuberculose

### Artrite Reumatóide

Indicador	Valor ou média e desvio padrão	Pct.	Base
<b>1. Tuberculose</b>			
Número total de doentes com prova de Mantoux realizada:	581	81,60%	(1)
Número total de doentes com prova de Mantoux realizada e cujo valor seja superior a 5:	174	29,95%	(2)
Número total de doentes com prova de Mantoux realizada e cujo valor esteja entre 0 e 5:	407	70,05%	(2)
Número total de doentes com prova de Mantoux realizada (entre 0 e 5 mm) e que efectuaram repetição:	183	44,96%	(4)
Resultados da prova de Mantoux:	4,29 ± 6,83		581
Número total de doentes cujo status do Rx do Tórax é: Realizou	537	75,42%	(1)
Número total de doentes cujo status do Rx do Tórax é: Não Realizou	0	0%	(1)
Número total de doentes cujo status do Rx do Tórax é: Desconhecido	175	24,58%	(1)
Número total de doentes cujo resultado do Rx do Tórax é: Provável/Típico	15	2,79%	(3)
Número total de doentes cujo resultado do Rx do Tórax é: Suspeito	12	2,23%	(3)
Número total de doentes cujo resultado do Rx do Tórax é: Infiltrados pulmonares inespecíficos	26	4,84%	(3)
Número total de doentes cujo resultado do Rx do Tórax é: Normal	373	69,46%	(3)
Número total de doentes cujo resultado do Rx do Tórax é: Inclassificável	6	1,12%	(3)
Número total de doentes cujo resultado do Rx do Tórax é: Não Acessível	63	11,73%	(3)
Número total de doentes referenciados à consulta de tuberculose:	419	58,85%	(1)
Número total de doentes que efectuaram ou estão a efectuar terapêutica anti-bacilar:	392	72,12%	(2)
Número total de doentes com prova de Mantoux realizada (superior a 5 mm) e que efectuaram ou estão a efectuar terapêutica anti-bacilar:	166	55,06%	(1)
N.º Doentes com prova de Mantoux realizada (< 5 mm), que efectuaram repetição (resultado < 5 mm), que efectuaram ou estão a efectuar TAB e cujo Rx do Tórax não é Provável/Típico nem Suspeito:	68	67,47%	(2)
N.º Doentes com prova de Mantoux realizada (> 5 mm), que efectuaram ou estão a efectuar TAB e cujo Rx do Tórax não é Provável/Típico nem Suspeito:	112	95,40%	(5)
N.º Doentes com prova de Mantoux realizada (< 5 mm), que efectuaram repetição (resultado < 5 mm), que efectuaram ou estão a efectuar TAB e cujo Rx do Tórax é Provável/Típico ou Suspeito:	7	16,71%	(4)
N.º Doentes que repetiram a Prova de Mantoux e efectuaram ou estão a efectuar TAB:	126	64,37%	(5)
N.º Doentes com prova de Mantoux realizada (< 5 mm) e que efectuaram repetição da mesma (resultado > 5 mm):	15	1,72%	(4)

### Espondilite Anquilosante

Indicador	Valor ou média e desvio padrão	Pct.	Base
<b>1. Tuberculose</b>			
Número total de doentes com prova de Mantoux realizada:	257	85,95%	(1)
Número total de doentes com prova de Mantoux realizada e cujo valor seja superior a 5:	108	42,02%	(2)

Número total de doentes com prova de Mantoux realizada e cujo valor esteja entre 0 e 5:	149	57,98%	(2)
Número total de doentes com prova de Mantoux realizada (entre 0 e 5 mm) e que efectuaram repetição:	69	46,31%	(4)
Resultados da prova de Mantoux:	5,95 ± 7,49		257
Número total de doentes cujo status do Rx do Tórax é: Realizou	221	73,91%	(1)
Número total de doentes cujo status do Rx do Tórax é: Não Realizou	0	0%	(1)
Número total de doentes cujo status do Rx do Tórax é: Desconhecido	78	26,09%	(1)
Número total de doentes cujo resultado do Rx do Tórax é: Provável/Típico	2	0,90%	(3)
Número total de doentes cujo resultado do Rx do Tórax é: Suspeito	1	0,45%	(3)
Número total de doentes cujo resultado do Rx do Tórax é: Infiltrados pulmonares inespecíficos	19	8,60%	(3)
Número total de doentes cujo resultado do Rx do Tórax é: Normal	164	74,21%	(3)
Número total de doentes cujo resultado do Rx do Tórax é: Inclassificável	3	1,36%	(3)
Número total de doentes cujo resultado do Rx do Tórax é: Não Acessível	28	12,67%	(3)
Número total de doentes referenciados à consulta de tuberculose:	168	56,19%	(1)
Número total de doentes que efectuaram ou estão a efectuar terapêutica anti-bacilar:	170	65,37%	(2)
Número total de doentes com prova de Mantoux realizada (superior a 5 mm) e que efectuaram ou estão a efectuar terapêutica anti-bacilar:	95	56,86%	(1)
N.º Doentes com prova de Mantoux realizada (< 5 mm), que efectuaram repetição (resultado < 5 mm), que efectuaram ou estão a efectuar TAB e cujo Rx do Tórax não é Provável/Típico nem Suspeito:	170	66,15%	(2)
N.º Doentes com prova de Mantoux realizada (> 5 mm), que efectuaram ou estão a efectuar TAB e cujo Rx do Tórax não é Provável/Típico nem Suspeito:	95	87,96%	(5)
N.º Doentes com prova de Mantoux realizada (< 5 mm), que efectuaram repetição (resultado < 5 mm), que efectuaram ou estão a efectuar TAB e cujo Rx do Tórax não é Provável/Típico nem Suspeito:	20	13,42%	(4)
N.º Doentes com prova de Mantoux realizada (> 5 mm), que efectuaram ou estão a efectuar TAB e cujo Rx do Tórax não é Provável/Típico nem Suspeito:	74	68,52%	(5)
N.º Doentes com prova de Mantoux realizada (< 5 mm), que efectuaram repetição (resultado < 5 mm), que efectuaram ou estão a efectuar TAB e cujo Rx do Tórax é Provável/Típico ou Suspeito:	1	0,67%	(4)
N.º Doentes que repetiram a Prova de Mantoux e efectuaram ou estão a efectuar TAB:	34	47,89%	(6)
N.º Doentes com prova de Mantoux realizada (< 5 mm) e que efectuaram repetição da mesma (resultado > 5 mm):	6	4,03%	(4)

### Artrite Psoriática

Indicador	Valor ou média e desvio padrão	Pct.	Base
<b>1. Tuberculose</b>			
Número total de doentes com prova de Mantoux realizada:	130	83,33%	(1)
Número total de doentes com prova de Mantoux realizada e cujo valor seja superior a 5:	38	29,23%	(2)
Número total de doentes com prova de Mantoux realizada e cujo valor esteja entre 0 e 5:	92	70,77%	(2)
Número total de doentes com prova de Mantoux realizada (entre 0 e 5 mm) e que efectuaram repetição:	32	34,78%	(4)
Resultados da prova de Mantoux:	4,78 ± 7,25		130
Número total de doentes cujo status do Rx do Tórax é: Realizou	122	78,21%	(1)
Número total de doentes cujo status do Rx do Tórax é: Não Realizou	0	0%	(1)
Número total de doentes cujo status do Rx do Tórax é: Desconhecido	34	21,79%	(1)
Número total de doentes cujo resultado do Rx do Tórax é: Provável/Típico	2	1,64%	(3)
Número total de doentes cujo resultado do Rx do Tórax é: Suspeito	1	0,82%	(3)
Número total de doentes cujo resultado do Rx do Tórax é: Infiltrados	4	3,28%	(3)

pulmonares inespecíficos			
Número total de doentes cujo resultado do Rx do Tórax é: Normal	105	86,07%	(3)
Número total de doentes cujo resultado do Rx do Tórax é: Inclassificável	0	0%	(3)
Número total de doentes cujo resultado do Rx do Tórax é: Não Acessível	5	4,10%	(3)
Número total de doentes referenciados à consulta de tuberculose:	86	55,13%	(1)
Número total de doentes que efectuaram ou estão a efectuar terapêutica anti-bacilar:	86	66,15%	(2)
Número total de doentes com prova de Mantoux realizada (superior a 5 mm) e que efectuaram ou estão a efectuar terapêutica anti-bacilar:	33	86,84%	(5)
N.º Doentes com prova de Mantoux realizada (< 5 mm), que efectuaram repetição (resultado < 5 mm), que efectuaram ou estão a efectuar TAB e cujo Rx do Tórax não é Provável/Típico nem Suspeito:	12	13,04%	(4)
N.º Doentes com prova de Mantoux realizada (> 5 mm), que efectuaram ou estão a efectuar TAB e cujo Rx do Tórax não é Provável/Típico nem Suspeito:	25	65,79%	(5)
N.º Doentes com prova de Mantoux realizada (< 5 mm), que efectuaram repetição (resultado < 5 mm), que efectuaram ou estão a efectuar TAB e cujo Rx do Tórax é Provável/Típico ou Suspeito:	0	0%	(4)
N.º Doentes que repetiram a Prova de Mantoux e efectuaram ou estão a efectuar TAB:	19	54,29%	(6)
N.º Doentes com prova de Mantoux realizada (< 5 mm) e que efectuaram repetição da mesma (resultado > 5 mm):	3	3,26%	(4)

### Artrite Idiopática Juvenil

Indicador	Valor ou média e desvio padrão	Pct.	Base
<b>1. Tuberculose</b>			
Número total de doentes com prova de Mantoux realizada:	27	71,05%	(1)
Número total de doentes com prova de Mantoux realizada e cujo valor seja superior a 5:	3	11,11%	(2)
Número total de doentes com prova de Mantoux realizada e cujo valor esteja entre 0 e 5:	24	88,89%	(2)
Número total de doentes com prova de Mantoux realizada (entre 0 e 5 mm) e que efectuaram repetição:	7	29,17%	(4)
Resultados da prova de Mantoux:	1,11 ± 2,91		27
Número total de doentes cujo status do Rx do Tórax é: Realizou	21	55,26%	(1)
Número total de doentes cujo status do Rx do Tórax é: Não Realizou	0	0%	(1)
Número total de doentes cujo status do Rx do Tórax é: Desconhecido	17	44,74%	(1)
Número total de doentes cujo resultado do Rx do Tórax é: Provável/Típico	0	0%	(3)
Número total de doentes cujo resultado do Rx do Tórax é: Suspeito	0	0%	(3)
Número total de doentes cujo resultado do Rx do Tórax é: Infiltrados pulmonares inespecíficos	0	0%	(3)
Número total de doentes cujo resultado do Rx do Tórax é: Normal	21	100%	(3)
Número total de doentes cujo resultado do Rx do Tórax é: Inclassificável	0	0%	(3)
Número total de doentes cujo resultado do Rx do Tórax é: Não Acessível	0	0%	(3)
Número total de doentes referenciados à consulta de tuberculose:	8	21,05%	(1)
Número total de doentes que efectuaram ou estão a efectuar terapêutica anti-bacilar:	6	22,22%	(2)
Número total de doentes com prova de Mantoux realizada (superior a 5 mm) e que efectuaram ou estão a efectuar terapêutica anti-bacilar:	1	33,33%	(5)



N.º Doentes com prova de Mantoux realizada (< 5 mm), que efectuaram repetição (resultado < 5 mm), que efectuaram ou estão a efectuar TAB e cujo Rx do Tórax não é Provável/Típico nem Suspeito:	2	8,33%	(4)
N.º Doentes com prova de Mantoux realizada (> 5 mm), que efectuaram ou estão a efectuar TAB e cujo Rx do Tórax não é Provável/Típico nem Suspeito:	1	33,33%	(5)
N.º Doentes com prova de Mantoux realizada (< 5 mm), que efectuaram repetição (resultado < 5 mm), que efectuaram ou estão a efectuar TAB e cujo Rx do Tórax é Provável/Típico ou Suspeito:	0	0%	(4)
N.º Doentes que repetiram a Prova de Mantoux e efectuaram ou estão a efectuar TAB:	2	28,57%	(6)
N.º Doentes com prova de Mantoux realizada (< 5 mm) e que efectuaram repetição da mesma (resultado > 5 mm):	0	0%	(4)

### Universos base considerados nos cálculos das percentagens

Referência	Descrição
(1)	Total de doentes que fizeram ou fazem biológicos e têm dados de tuberculose
(2)	Total de doentes com prova de Mantoux realizada
(3)	Total de doentes com RX do tórax realizado
(4)	Total de doentes com resultado da prova de Mantoux entre 0 e 5 mm
(5)	Total de doentes com resultado da prova de Mantoux superior a 5 mm
(6)	Total de doentes que repetiram a prova de Mantoux

## AGRADECIMENTOS

**A todos os Reumatologistas e Internos que contribuíram com a introdução dos dados para que este relatório fosse uma realidade.**

**Ao Dr. Fernando Martins, Informático da SPR, pelo empenho, entusiasmo e elevada competência que tem dedicado a este projecto.**

**Aos laboratórios Abbott, BMS, MSD, Pfizer, Roche e UCB pelo suporte financeiro a este projecto (*unrestricted research grant*).**