

RELATÓRIO DE EXECUÇÃO

HELENA CANHÃO

(COORDENADORA CIENTÍFICA)

AUGUSTO FAUSTINO

(COORDENADOR NACIONAL)

JOÃO EURICO FONSECA

(COORDENADOR DIRECTIVO)

Comissão Coordenadora do Registo Nacional de Doentes Reumáticos da Sociedade Portuguesa de Reumatologia:

Ana Rita Cravo, Cátia Duarte, Cláudia Vaz, Elsa Sousa, Graça Sequeira, Herberto Jesus, Inês Cunha, Jorge Garcia, José Antonio Costa, J. A. Melo Gomes, José António Silva, José Redondo, J. Vaz Pato, Luís Cunha Miranda, Margarida Cruz, Margarida Oliveira, Maria José Santos, Maura Couto, Miguel Bernardes, Patrícia Nero, Patrícia Pinto, Paula Valente, Pedro Abreu, Rui André Santos, Rui Melo, Teresa Bravo, Teresa Nóvoa, Walter Castelão

JANEIRO DE 2011

INTRODUÇÃO

Este documento apresenta uma análise descritiva dos dados introduzidos no Registo Nacional de Doentes Reumáticos (RNDR) da Sociedade Portuguesa de Reumatologia, efectuada pela Comissão Coordenadora (CC) do RNDR.

Os dados são descritos sem qualquer interpretação ou valoração subjectiva; qualquer conclusão ou interpretação que seja extraída dos mesmos, deverá sempre tomar em conta o contexto dos números apresentados, devendo ser evitadas conclusões superficiais, baseadas em leituras inadequadas, ou na não consideração da real natureza dos mesmos.

No quadro geral são apresentados os números globais e por centro, de doentes e consultas, introduzidos nas bases de dados locais que constituem o RNDR (Reuma.PT). Nas páginas seguintes descrevemos em mais detalhe alguns resultados.

Neste relatório procurámos apresentar dados com interesse clínico. Fundimos a informação de doentes que foram observados em mais do que um centro para evitar duplicações do mesmo doente. As percentagens, como indicado em anexo, representam frequentemente a frequência de um atributo no universo total de doentes em que a categoria a que pertence esse atributo, foi preenchida. Por exemplo, quando referimos a percentagem de doentes com erosões, factor reumatoide ou anti-CCP, é a percentagem de doentes com esse factor positivo, no universo de doentes que tem esse campo preenchido. Mas o número absoluto de doentes em que ocorreu esse atributo está indicado ao lado da percentagem e por aí se pode verificar o quão longe estamos ainda de ter todos os campos preenchidos para todos os doentes. Uma das razões é certamente o facto de utilizarmos terapêuticas biológicas desde 2000 e só termos tido o Reuma.PT disponível em 2008. É difícil e nalguns casos mesmo impossível, recuperar DAS ou BASFI de baseline desses doentes. Mas em muitos casos há informações, como por exemplo os anti-CCP ou os factores reumatoides, em que é possível introduzir valores actuais e que ainda continuam em falta.

Uma palavra também sobre o campo da tuberculose. Mais uma vez era clinicamente relevante saber a proporção de doentes que efectuou prova de Mantoux e/ou radiografia de torax antes de iniciar a terapêutica biológica. Poderemos verificar que no registo está indicado que a prova de Mantoux foi efectuada em 87% dos doentes com AR, 87,8% dos doentes com EA, 82% dos doentes com AP e 68,2% das AIJ. Mas aqui estão apenas analisados os doentes em que os campos relativos à tuberculose foram preenchidos. Podemos verificar como os números absolutos são diferentes dos números totais de doentes nas bases, e neste caso, apenas cerca de 60% dos doentes têm os campos da tuberculose preenchidos.

Neste momento, como já temos grandes números, é possível extrair alguns resultados com significado clínico. Mas do ponto de vista científico da validade dos dados e por uma questão de segurança em relação às ilações clínicas que extraímos, é fundamental continuarmos sempre e cada vez mais, a melhorar a precisão dos dados inseridos.

Algumas dificuldades estão também relacionadas com a concepção inicial da base de dados. A janela das terapêuticas e a janela dos efeitos adversos, foram desde o início janelas de difícil preenchimento e que levantavam dúvidas no preenchimento.

Em relação aos efeitos adversos, essas diferentes interpretações e critérios para a introdução dos dados fizeram-nos decidir não apresentar agora um relatório de segurança.

É muito importante que no futuro os efeitos adversos graves e relevantes no contexto dos biológicos sejam sempre introduzidos. Esses 7 grandes grupos de efeitos adversos que não devemos deixar de introduzir são: Doenças malignas, Hospitalizações (onde estão incluídas as Infecções graves), Gravidez, Reacções de hipersensibilidade, Cirurgias, Infecções oportunistas (onde se inclui a tuberculose) e Morte.

Outro aspecto importante é que os efeitos adversos devem ser interpretados de acordo com o "conceito de efeito adverso de ensaio clínico". Ou seja, todos os problemas clínicos que surgem ao doente, mesmo que a probabilidade de estarem relacionados com o fármaco seja muito baixa, devem ser inseridos como efeito adverso.

O campo das terapêuticas também levantou algumas dúvidas inicialmente, mas as últimas versões do Reuma.PT apresentam um preenchimento mais simples e mais linear, o que resolveu grande parte das questões. No entanto, só quando tivermos acesso à versão web, teremos uma janela adaptada à administração do rituximab. Até agora tem sido difícil preencher esta terapêutica que não tem uma frequência de administração regular. Interessa-nos captar a informação de quando o doente iniciou a terapêutica com rituximab, mas depois também a de cada infusão individual. A solução que propomos até dispormos da versão web, é iniciar a terapêutica com rituximab na 1ª infusão do 1º ciclo de tratamento e deixar a terapêutica aberta. A 2ª infusão do 1º ciclo não precisa ser assinalada porque presumivelmente será 2 semanas depois. Quando o doente for retratado e efectuar a 1ª infusão do 2º ciclo, a terapêutica deve ser suspensa com a data da véspera, e reabrir no dia da infusão de novo a terapêutica com rituximab. Assim poderemos contabilizar todo o intervalo de tempo em que o doente está sob o efeito do rituximab e ao mesmo tempo ter assinaladas as datas das infusões. Admitimos que as diferenças que têm ocorrido na introdução destes dados possam não permitir ter, até agora, dados totalmente exactos sobre o rituximab.

Mais uma vez lembramos que os dados que apresentamos sobre as terapêuticas são descritivos e não pré-seleccionam grupos de doentes que sejam comparáveis, pelo que não aconselhamos que sejam efectuadas comparações directas entre intervenções terapêuticas. Exemplo deste facto, são os fármacos que estão a ser utilizados maioritariamente em regime de ensaio clínico (tocilizumab e golimumab), com critérios de actividade da doença para manutenção e suspensão da terapêutica que não são totalmente sobreponíveis aos utilizados na prática clínica diária, o que pode induzir desvios nos resultados.

Uma palavra também sobre os doentes que estão medicados com terapêuticas convencionais. Temos registado um progressivo aumento do registo destes doentes. Isto é fundamental para melhorar o conhecimento das patologias reumáticas em geral e melhorar também a avaliação do impacto das terapêuticas biológicas. Todas as análises precisam de comparador e para muitas, a existência de comparadores sem terapêutica biológica é indispensável. A RegistAR tem tido um incremento enorme. Relembramos que a SPR está empenhada em apoiar a introdução destes dados. Apesar de não termos nesta versão a RegistAIJ, RegistEA e RegistAP individualizadas, muitos centros estão a aproveitar o template das bases Bio respectivas para, à semelhança da RegistAR, introduzirem os dados dos doentes sem biológicos.

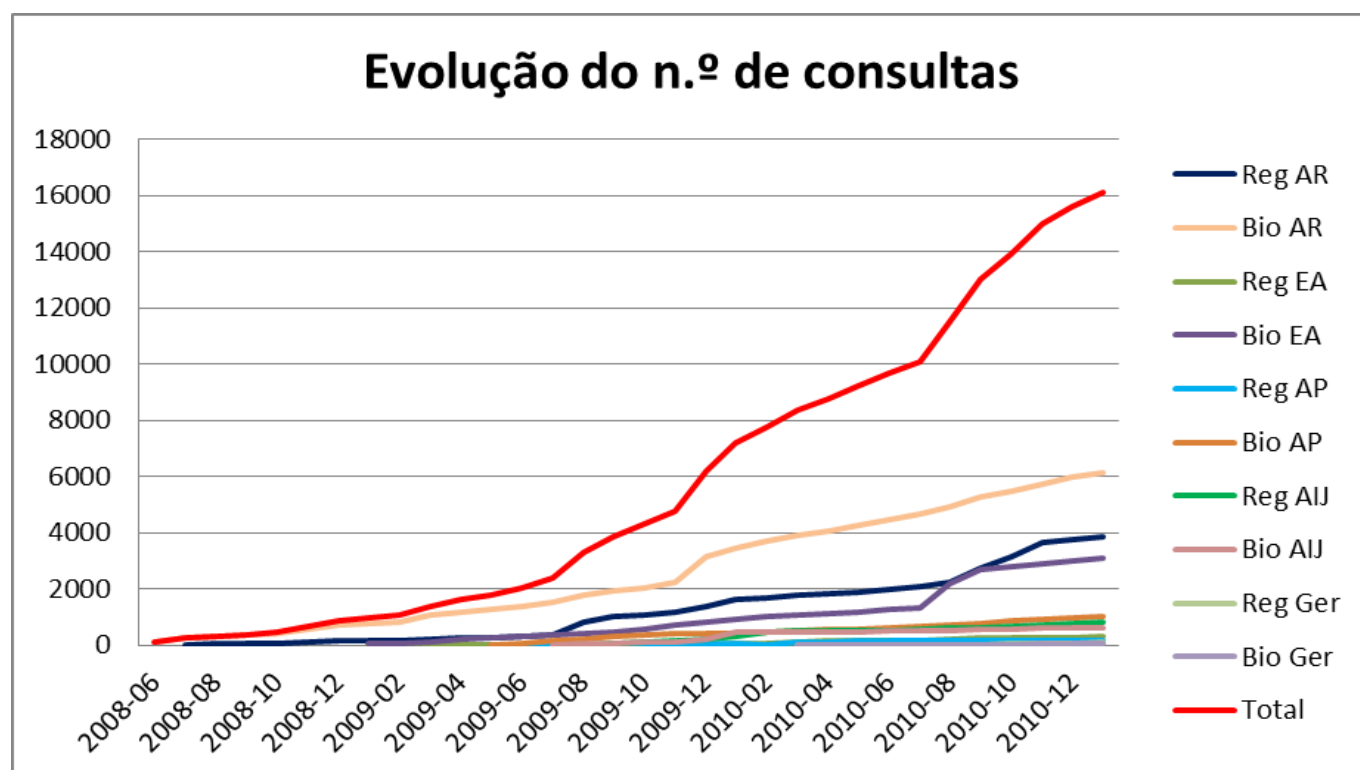
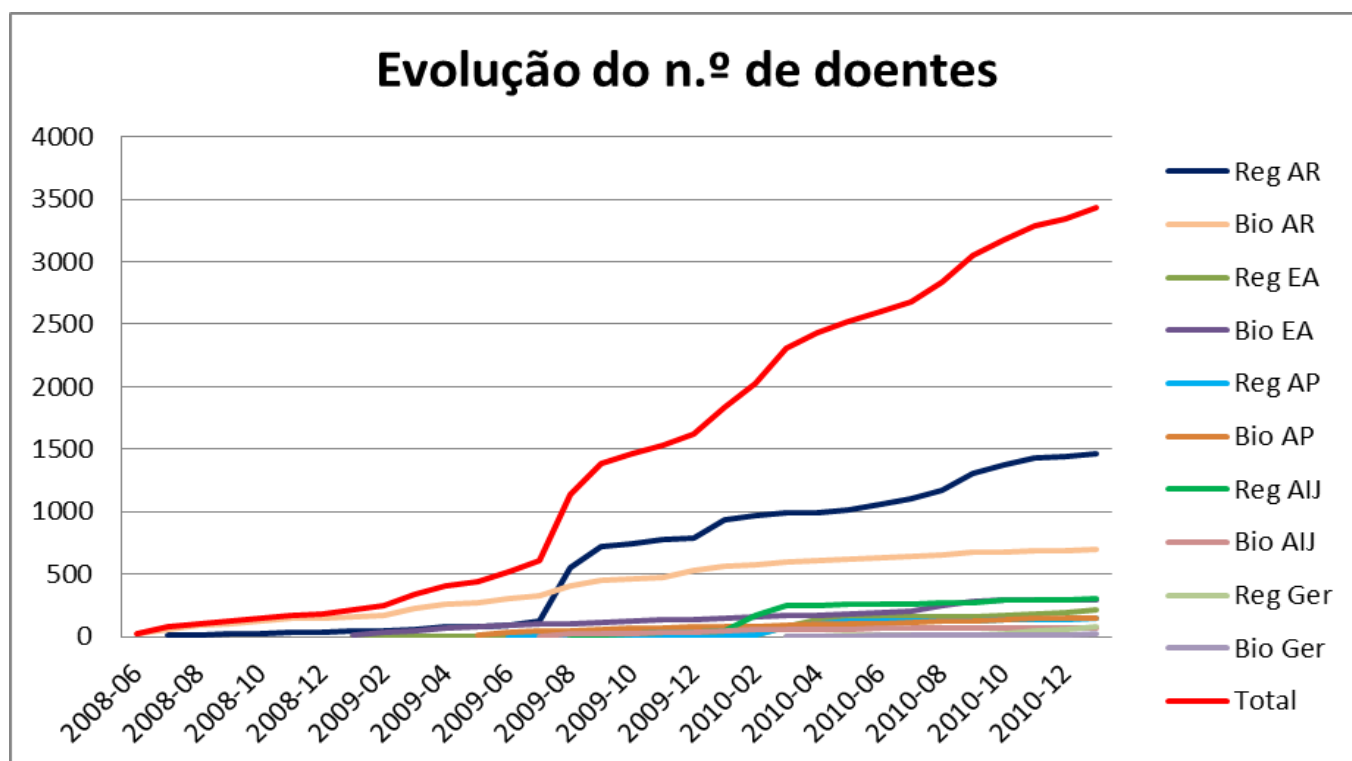
A BioGeral é outra base à disposição de todos, onde pode ser efectuado o registo de doentes que são tratados nos Hospitais de Dia de Reumatologia e têm outras doenças reumáticas. Estes registos podem incluir doentes que estão a fazer terapêuticas periódicas, como ciclofosfamida ou rituximab para o LES, mas também doentes que só fazem um tratamento, como por exemplo uma infusão de ácido zoledrónico para a osteoporose fracturária.

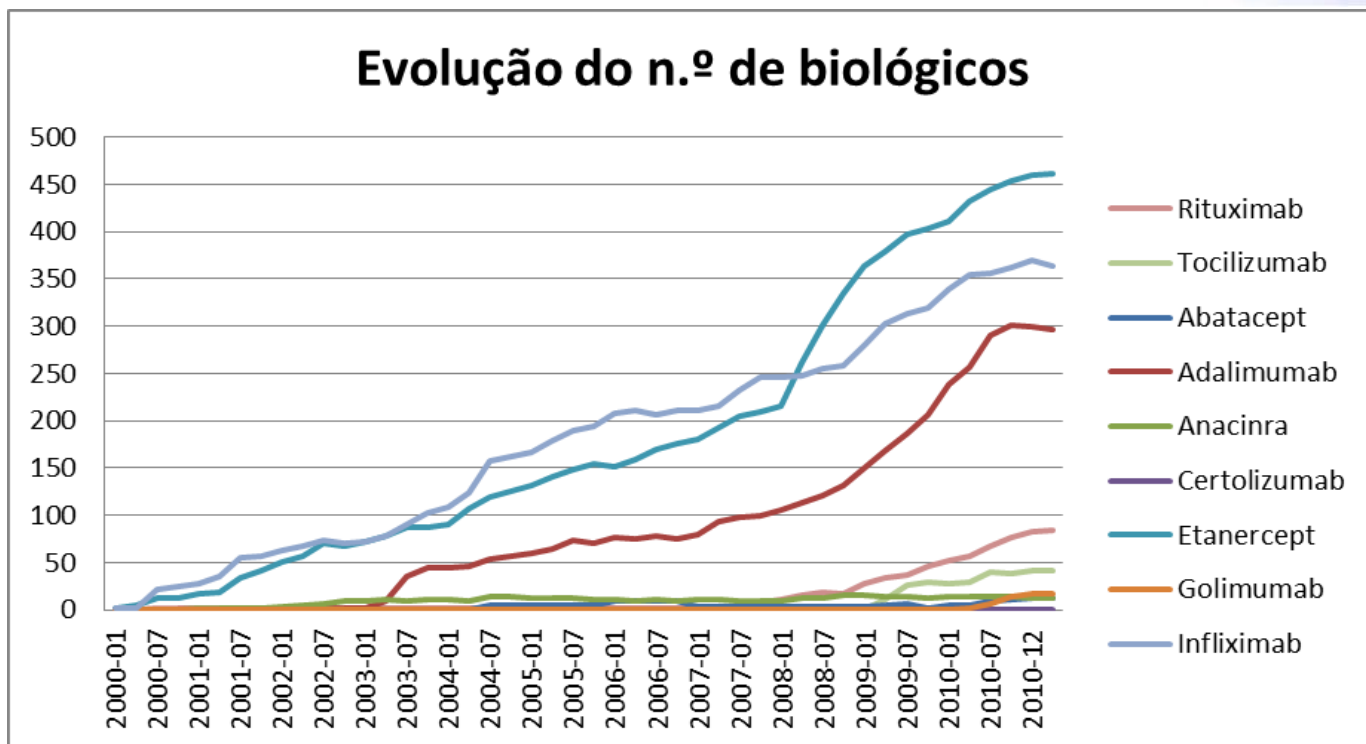
A CC do RNDR SPR manifesta a sua total disponibilidade para esclarecer todas as dúvidas técnicas que possam surgir, reservando-se o direito de comentar ou contestar conclusões publicitadas, que nos pareçam incorrectas ou desajustadas.

Neste trabalho, a CC fez uma revisão exaustiva de todos os dados, procurando colocar neste Relatório as informações que maiores garantias têm de reflectir a realidade nacional; no entanto, os relatórios periódicos da CC RNDR são meramente uma descrição dos dados que se encontram depositados nas bases. Trabalhos que procurem detectar associações ou efectuar comparações entre grupos de doentes, são possíveis de efectuar. Devem contudo respeitar uma rigorosa metodologia científica e serem desenhados para tal. A CC RNDR desafia e estimula os membros da SPR a proporem projectos de investigação com esse objectivo. A análise dos dados e a sua publicação permitirá aumentar o conhecimento sobre os nossos doentes e as suas doenças e também divulgar, aumentando assim, o impacto do Reuma.PT.

Uma análise descritiva mais detalhada dos dados será objecto de artigo original a publicar brevemente na Acta Reumatológica Portuguesa.

Gráficos de evolução





Totais de doentes por Centro

Centro	AR		EA		AP		AIJ		Outros		Backup
	Bio	Reg	Bio	Reg	Bio	Reg	Bio	Reg	Bio	Reg	
Norte											
H Braga	--	--	--	--	--	--	--	--	--	--	--
Centro H Ponte Lima	66	32	23	3	29	3	8	--	--	--	Dez 10
H Militar Porto	--	1	--	--	--	--	--	--	--	--	Set 08
H S João	19	--	--	--	--	--	--	--	--	--	Mar 09
H Sta Maria Feira	--	1	--	--	--	--	--	--	--	--	Abr 09
H Gaia	3	14	2	2	--	--	--	--	--	--	Jan 11
Centro											
H Aveiro	5	--	--	--	--	--	--	--	--	--	Jun 09
H Caldas Rainha	--	--	--	--	--	--	--	--	--	--	--
H Univ Coimbra	129	581	41	3	25	--	8	1	4	--	Jan 11
H Cova Beira	--	--	--	--	--	--	--	--	--	--	--
Cons. JAP Silva	14	79	--	--	--	--	--	--	--	--	Set 10
Sul											
H Garcia Orta	109	81	67	8	14	2	3	19	--	--	Jan 11
H Faro	10	3	--	--	--	--	--	--	--	--	Mar 09
Cons. Melo Gomes	16	170	--	132	--	111	23	238	--	--	Dez 10
H Egas Moniz	64	85	21	2	10	3	--	5	--	--	Dez 10
H Militar Principal	3	1	--	--	1	1	--	--	--	--	Mar 10
IPR	121	41	58	7	19	4	--	--	--	--	Dez 10
H Sta Maria	124	322	85	60	53	19	25	37	14	82	Jan 11
H CUF Descobertas	--	4	--	1	--	--	--	--	--	--	Jan 11
CUF Alvalade	--	--	--	--	--	--	--	--	--	--	--
Cons. Aug Faustino	--	--	--	--	--	--	--	--	--	--	Dez 10
Ilhas											
H Funchal	11	--	--	--	--	--	--	--	--	--	Ago 09
H Ponta Delgada	6	47	--	--	--	--	1	--	--	--	Jan 11
Totais	700	1462	297	218	151	142	68	300	18	82	3438

Bio = Tem biológico activo

Reg = Não tem biológico activo

Totais de consultas por Centro

Centro	AR		EA		AP		AIJ		Outros		Backup
	Bio	Reg	Bio	Reg	Bio	Reg	Bio	Reg	Bio	Reg	
Norte											
H Braga	--	--	--	--	--	--	--	--	--	--	--
Centro H Ponte Lima	220	43	82	6	92	4	30	--	--	--	Dez 10
H Militar Porto	--	1	--	--	--	--	--	--	--	--	Set 08
H S João	19	--	--	--	--	--	--	--	--	--	Mar 09
H Sta Maria Feira	--	--	--	--	--	--	--	--	--	--	Abr 09
H Gaia	8	14	3	2	--	--	--	--	--	--	Jan 11
Centro											
H Aveiro	17	--	--	--	--	--	--	--	--	--	Jun 09
H Caldas Rainha	--	--	--	--	--	--	--	--	--	--	--
H Univ Coimbra	892	744	229	4	74	--	34	7	5	--	Jan 11
H Cova Beira	--	--	--	--	--	--	--	--	--	--	--
Cons. JAP Silva	29	135	--	--	--	--	--	--	--	--	Set 10
Sul											
H Garcia Orta	1449	412	1250	58	98	2	29	137	--	--	Jan 11
H Faro	34	10	--	--	--	--	--	--	--	--	Mar 09
Cons. Melo Gomes	270	961	--	132	--	111	341	433	--	--	Dez 10
H Egas Moniz	603	461	109	3	39	7	--	18	--	--	Dez 10
H Militar Principal	15	2	--	--	3	4	--	--	--	--	Mar 10
IPR	663	131	347	22	114	7	--	--	--	--	Dez 10
H Sta Maria	1762	803	1092	63	574	41	183	200	51	99	Jan 11
H CUF Descobertas	--	9	--	1	--	--	--	--	--	--	Jan 11
CUF Alvalade	--	--	--	--	--	--	--	--	--	--	--
Cons. Aug Faustino	--	--	--	--	--	--	--	--	--	--	Dez 10
Ilhas											
H Funchal	62	--	--	--	--	--	--	--	--	--	Ago 09
H Ponta Delgada	80	140	--	--	--	--	1	--	--	--	Jan 11
Totais	6123	3866	3112	291	994	176	618	795	56	99	16130

Bio = Tem biológico activo

Reg = Não tem biológico activo

Relatório Individual por Patologia e Base de Dados

Artrite Reumatóide (RegistAR e BioRePortAR)

Indicador	Valor ou média e desvio padrão	Pct.	Base
1. Número total de doentes			
Com diagnóstico de Artrite Reumatóide:	2148		
Sem biológico activo (RegistAR):	1452	67,60%	(A)
Sem biológico activo, mas que já fizeram biológicos:	108		
Com biológico activo (BioRePortAR):	696	32,40%	(A)
2. Idades dos doentes			
Idade actual de doentes com Artrite Reumatóide:	59,7 +- 13,85		2148
Idade actual de doentes sem biológico activo:	61,45 +- 14,24		1452
Idade actual de doentes com biológico activo:	56,05 +- 12,22		696
Idade actual com biológico Abatacept activo:	55,93 +- 10,57		11
Idade actual com biológico Adalimumab activo:	52,73 +- 12,74		158
Idade actual com biológico Anacinra activo:	51,8 +- 26,43		3
Idade actual com biológico Etanercept activo:	56,02 +- 11,76		251
Idade actual com biológico Infliximab activo:	58,76 +- 11,92		157
Idade actual com biológico Rituximab activo:	56,73 +- 12,92		67
Idade actual com biológico Tocilizumab activo:	56,95 +- 9,57		38
Idade actual com biológico Golimumab activo:	59,77 +- 12,33		11
Idade no início da doença:	44,73 +- 14,86		1288
Idade aquando do diagnóstico:	46,9 +- 14,41		1314
Idade no início do 1º biológico:	53,24 +- 12,63		800
3. Observações			
Consultas por doente:	4,67 +- 6,09		
Consultas em doentes sem biológico activo:	2,68 +- 3,88		
Consultas em doentes com biológico activo:	8,78 +- 7,6		
4. Duração da doença (em anos)			
Duração da doença até actualidade:	13,56 +- 9,92		1288
Duração doença até actualidade em doentes sem biológico activo:	13,03 +- 10,62		705
Duração doença até actualidade em doentes com biológico activo:	14,21 +- 8,98		583
Duração da doença até início do biológico:	10,62 +- 9,12		685
Duração doença até início do biológico em doentes sem biológico activo:	12,08 +- 11,15		104
Duração doença até início do biológico em doentes com biológico activo:	10,36 +- 8,7		581
5. Número total de doentes por sexo			
Feminino:	1796	83,61%	(A)
Masculino:	352	16,39%	(A)
Feminino sem biológico activo:	1181	81,34%	(B)
Masculino sem biológico activo:	271	18,66%	(B)
Feminino com biológico activo:	615	88,36%	(D)
Masculino com biológico activo:	81	11,64%	(D)
6. Factor reumatóide			
Número total de doentes cujo valor de FR é: Sim	849	73,63%	(J)
Número total de doentes cujo valor de FR é: Nao	304	26,37%	(J)
7. AntiCCP			
Número total de doentes cujo valor de AntiCCP é: Sim	437	70,94%	(J)
Número total de doentes cujo valor de AntiCCP é: Nao	179	29,06%	(J)
8. Erosões			

Número total de doentes cujo valor de Erosivo é: Sim	656	72,01%	(J)
Número total de doentes cujo valor de Erosivo é: Nao	255	27,99%	(J)
9. Total de doentes com manifestações extra-articulares			
Sem biológico activo:	50	35,71%	(V)
Com biológico activo:	144	35,56%	(W)
10. Exposição a biológicos			
Número médio de anos de exposição a biológicos:	2,62 +- 2,6		1095
Total de anos:	2869,37		
Total de doentes com biológico activo > 180 dias:	650	93,39%	(D)
Total de doentes com biológico activo > 365 dias:	542	77,87%	(D)
10.1. Abatacept			
Número total de doentes que fizeram ou fazem Abatacept:	18	2,24%	(C)
Número médio de anos de exposição ao Abatacept:	0,79 +- 1,12		18
Total de anos de exposição ao Abatacept:	14,2	0,49%	(L)
Número total de doentes cujo 1.º biológico foi Abatacept:	0	0%	(C)
Número total de doentes com biológico Abatacept activo:	11	1,58%	(D)
Número total de doentes com biológico Abatacept activo > 180 dias:	7	1,08%	(E)
Número total de doentes com biológico Abatacept activo > 365 dias:	1	0,18%	(F)
10.2. Adalimumab			
Número total de doentes que fizeram ou fazem Adalimumab:	250	31,09%	(C)
Número médio de anos de exposição ao Adalimumab:	2,53 +- 2,24		254
Total de anos de exposição ao Adalimumab:	642,27	22,38%	(L)
Número total de doentes cujo 1.º biológico foi Adalimumab:	199	24,75%	(C)
Número total de doentes com biológico Adalimumab activo:	157	22,56%	(D)
Número total de doentes com biológico Adalimumab activo > 180 dias:	149	22,92%	(E)
Número total de doentes com biológico Adalimumab activo > 365 dias:	123	22,69%	(F)
10.3. Anacinra			
Número total de doentes que fizeram ou fazem Anacinra:	17	2,11%	(C)
Número médio de anos de exposição ao Anacinra:	2,9 +- 2,97		17
Total de anos de exposição ao Anacinra:	49,37	1,72%	(L)
Número total de doentes cujo 1.º biológico foi Anacinra:	10	1,24%	(C)
Número total de doentes com biológico Anacinra activo:	3	0,43%	(D)
Número total de doentes com biológico Anacinra activo > 180 dias:	3	0,46%	(E)
Número total de doentes com biológico Anacinra activo > 365 dias:	2	0,37%	(F)
10.4. Etanercept			
Número total de doentes que fizeram ou fazem Etanercept:	366	45,52%	(C)
Número médio de anos de exposição ao Etanercept:	2,88 +- 2,61		368
Total de anos de exposição ao Etanercept:	1061,49	36,99%	(L)
Número total de doentes cujo 1.º biológico foi Etanercept:	273	33,96%	(C)
Número total de doentes com biológico Etanercept activo:	250	35,92%	(D)
Número total de doentes com biológico Etanercept activo > 180 dias:	236	36,31%	(E)
Número total de doentes com biológico Etanercept activo > 365 dias:	207	38,19%	(F)
10.5. Infiximab			
Número total de doentes que fizeram ou fazem Infiximab:	284	35,32%	(C)
Número médio de anos de exposição ao Infiximab:	3,22 +- 3,08		286
Total de anos de exposição ao Infiximab:	919,7	32,05%	(L)
Número total de doentes cujo 1.º biológico foi Infiximab:	249	30,97%	(C)
Número total de doentes com biológico Infiximab activo:	156	22,41%	(D)
Número total de doentes com biológico Infiximab activo > 180 dias:	151	23,23%	(E)
Número total de doentes com biológico Infiximab activo > 365 dias:	136	25,09%	(F)
10.6. Rituximab			

Número total de doentes que fizeram ou fazem Rituximab:	90	11,19%	(C)
Número médio de anos de exposição ao Rituximab:	1,39 +- 1,52		90
Total de anos de exposição ao Rituximab:	124,81	4,35%	(L)
Número total de doentes cujo 1.º biológico foi Rituximab:	19	2,36%	(C)
Número total de doentes com biológico Rituximab activo:	72	10,34%	(D)
Número total de doentes com biológico Rituximab activo > 180 dias:	64	9,85%	(E)
Número total de doentes com biológico Rituximab activo > 365 dias:	50	9,23%	(F)
10.7. Tocilizumab			
Número total de doentes que fizeram ou fazem Tocilizumab:	51	6,34%	(C)
Número médio de anos de exposição ao Tocilizumab:	1,02 +- 0,6		51
Total de anos de exposição ao Tocilizumab:	52,12	1,82%	(L)
Número total de doentes cujo 1.º biológico foi Tocilizumab:	41	5,10%	(C)
Número total de doentes com biológico Tocilizumab activo:	37	5,32%	(D)
Número total de doentes com biológico Tocilizumab activo > 180 dias:	33	5,08%	(E)
Número total de doentes com biológico Tocilizumab activo > 365 dias:	23	4,24%	(F)
10.8. Golimumab			
Número total de doentes que fizeram ou fazem Golimumab:	11	1,37%	(C)
Número médio de anos de exposição ao Golimumab:	0,49 +- 0,21		11
Total de anos de exposição ao Golimumab:	5,41	0,19%	(L)
Número total de doentes cujo 1.º biológico foi Golimumab:	10	1,24%	(C)
Número total de doentes com biológico Golimumab activo:	11	1,58%	(D)
Número total de doentes com biológico Golimumab activo > 180 dias:	7	1,08%	(E)
Número total de doentes com biológico Golimumab activo > 365 dias:	0	0%	(F)
11. DAS4V			
Valor actual em doentes sem biológico activo:	3,4 +- 1,49		472
No início do primeiro biológico:	5,61 +- 1,26		377
No início dos biológicos activos > 180 dias:	5,53 +- 1,31		345
Valores actuais em biológicos activos > 180 dias:	3,59 +- 1,46		489
No início dos biológicos activos > 365 dias:	5,53 +- 1,26		257
Valores actuais em biológicos activos > 365 dias:	3,54 +- 1,4		405
Valores iniciais para doentes em Abatacept > 180 dias:	5,65 +- 1,87		7
Valores actuais para doentes em Abatacept > 180 dias:	4,29 +- 1,25		6
Valores iniciais para doentes em Abatacept > 365 dias:	5,38 +- 0		1
Valores actuais para doentes em Abatacept > 365 dias:	4,77 +- 0		1
Valores iniciais para doentes em Adalimumab > 180 dias:	5,38 +- 1,32		80
Valores actuais para doentes em Adalimumab > 180 dias:	3,54 +- 1,42		110
Valores iniciais para doentes em Adalimumab > 365 dias:	5,46 +- 1,12		58
Valores actuais para doentes em Adalimumab > 365 dias:	3,44 +- 1,33		90
Valores iniciais para doentes em Anacinra > 180 dias:	2,19 +- 0		1
Valores actuais para doentes em Anacinra > 180 dias:	6 +- 1,74		3
Valores iniciais para doentes em Anacinra > 365 dias:	Sem dados		
Valores actuais para doentes em Anacinra > 365 dias:	5,29 +- 1,75		2
Valores iniciais para doentes em Etanercept > 180 dias:	5,36 +- 1,23		121
Valores actuais para doentes em Etanercept > 180 dias:	3,54 +- 1,33		192
Valores iniciais para doentes em Etanercept > 365 dias:	5,29 +- 1,24		96
Valores actuais para doentes em Etanercept > 365 dias:	3,49 +- 1,29		169
Valores iniciais para doentes em Infliximab > 180 dias:	5,71 +- 1,31		75
Valores actuais para doentes em Infliximab > 180 dias:	3,71 +- 1,38		107
Valores iniciais para doentes em Infliximab > 365 dias:	5,74 +- 1,25		62
Valores actuais para doentes em Infliximab > 365 dias:	3,66 +- 1,35		95
Valores iniciais para doentes em Rituximab > 180 dias:	5,78 +- 1,24		45
Valores actuais para doentes em Rituximab > 180 dias:	4,34 +- 1,55		40
Valores iniciais para doentes em Rituximab > 365 dias:	5,82 +- 1,22		34

Valores actuais para doentes em Rituximab > 365 dias:	4,49 +- 1,55		33
Valores iniciais para doentes em Tocilizumab > 180 dias:	6,06 +- 1,84		10
Valores actuais para doentes em Tocilizumab > 180 dias:	1,68 +- 0,71		25
Valores iniciais para doentes em Tocilizumab > 365 dias:	6,09 +- 2,42		6
Valores actuais para doentes em Tocilizumab > 365 dias:	1,57 +- 0,61		15
Valores iniciais para doentes em Golimumab > 180 dias:	6,17 +- 0,76		6
Valores actuais para doentes em Golimumab > 180 dias:	5,41 +- 1,07		6
Valores iniciais para doentes em Golimumab > 365 dias:	Sem dados		
Valores actuais para doentes em Golimumab > 365 dias:	Sem dados		
12. HAQ			
Valor actual em doentes sem biológico activo:	1,07 +- 0,75		478
No início do primeiro biológico:	1,47 +- 0,63		303
No início dos biológicos activos > 180 dias:	1,48 +- 0,64		258
Valores actuais em biológicos activos > 180 dias:	1,13 +- 0,69		421
No início dos biológicos activos > 365 dias:	1,48 +- 0,64		191
Valores actuais em biológicos activos > 365 dias:	1,1 +- 0,69		345
Valores iniciais para doentes em Abatacept > 180 dias:	1,58 +- 0,57		6
Valores actuais para doentes em Abatacept > 180 dias:	1,68 +- 0,44		5
Valores iniciais para doentes em Abatacept > 365 dias:	2 +- 0		1
Valores actuais para doentes em Abatacept > 365 dias:	1,25 +- 0		1
Valores iniciais para doentes em Adalimumab > 180 dias:	1,33 +- 0,7		53
Valores actuais para doentes em Adalimumab > 180 dias:	1,11 +- 0,67		87
Valores iniciais para doentes em Adalimumab > 365 dias:	1,31 +- 0,68		36
Valores actuais para doentes em Adalimumab > 365 dias:	1,11 +- 0,68		68
Valores iniciais para doentes em Anacinra > 180 dias:	Sem dados		
Valores actuais para doentes em Anacinra > 180 dias:	1,38 +- 0,35		2
Valores iniciais para doentes em Anacinra > 365 dias:	Sem dados		
Valores actuais para doentes em Anacinra > 365 dias:	1,62 +- 0		1
Valores iniciais para doentes em Etanercept > 180 dias:	1,46 +- 0,63		96
Valores actuais para doentes em Etanercept > 180 dias:	1,07 +- 0,66		161
Valores iniciais para doentes em Etanercept > 365 dias:	1,44 +- 0,67		75
Valores actuais para doentes em Etanercept > 365 dias:	1,05 +- 0,68		141
Valores iniciais para doentes em Infliximab > 180 dias:	1,53 +- 0,6		62
Valores actuais para doentes em Infliximab > 180 dias:	1,14 +- 0,69		94
Valores iniciais para doentes em Infliximab > 365 dias:	1,51 +- 0,57		51
Valores actuais para doentes em Infliximab > 365 dias:	1,11 +- 0,68		83
Valores iniciais para doentes em Rituximab > 180 dias:	1,67 +- 0,65		27
Valores actuais para doentes em Rituximab > 180 dias:	1,58 +- 0,71		41
Valores iniciais para doentes em Rituximab > 365 dias:	1,75 +- 0,61		22
Valores actuais para doentes em Rituximab > 365 dias:	1,54 +- 0,68		33
Valores iniciais para doentes em Tocilizumab > 180 dias:	1,62 +- 0,66		10
Valores actuais para doentes em Tocilizumab > 180 dias:	0,69 +- 0,56		26
Valores iniciais para doentes em Tocilizumab > 365 dias:	1,69 +- 0,65		6
Valores actuais para doentes em Tocilizumab > 365 dias:	0,68 +- 0,57		18
Valores iniciais para doentes em Golimumab > 180 dias:	1,12 +- 0,6		4
Valores actuais para doentes em Golimumab > 180 dias:	0,9 +- 0,72		5
Valores iniciais para doentes em Golimumab > 365 dias:	Sem dados		
Valores actuais para doentes em Golimumab > 365 dias:	Sem dados		
14. Número de doentes que efectuaram switch			
Total de doentes que efectuaram switch:	201	25%	(C)
Total de doentes que efectuaram apenas 1 switch:	138	68,66%	(O)
Total de doentes que efectuaram apenas 2 switches:	43	21,39%	(O)
Cujo primeiro biológico foi Abatacept:	0	0%	(G)
Cujo primeiro biológico foi Adalimumab:	44	22,11%	(G)
Cujo primeiro biológico foi Anacinra:	6	60%	(G)
Cujo primeiro biológico foi Etanercept:	55	20,15%	(G)
Cujo primeiro biológico foi Infliximab:	91	36,55%	(G)
Cujo primeiro biológico foi Rituximab:	2	10,53%	(G)
Cujo primeiro biológico foi Tocilizumab:	3	7,32%	(G)

Cujo primeiro biológico foi Golimumab:	0	0%	(G)
Dos que tinham feito switch para Abatacept, quantos voltaram a fazer switch:	1	16,67%	(M)
Dos que tinham feito switch para Adalimumab, quantos voltaram a fazer switch:	14	33,33%	(M)
Dos que tinham feito switch para Anacinra, quantos voltaram a fazer switch:	1	33,33%	(M)
Dos que tinham feito switch para Etanercept, quantos voltaram a fazer switch:	27	31,76%	(M)
Dos que tinham feito switch para Infliximab, quantos voltaram a fazer switch:	15	46,88%	(M)
Dos que tinham feito switch para Rituximab, quantos voltaram a fazer switch:	4	14,29%	(M)
Dos que tinham feito switch para Tocilizumab, quantos voltaram a fazer switch:	1	25%	(M)
Dos que tinham feito switch para Golimumab, quantos voltaram a fazer switch:	0	0%	(M)
15. Número total de doentes com DAS actual < 2.6			
Com qualquer biológico activo > 180 dias:	129	26,38%	(X)
Com Abatacept activo > 180 dias:	0	0%	(H)
Com Adalimumab activo > 180 dias:	29	26,36%	(H)
Com Anacinra activo > 180 dias:	0	0%	(H)
Com Etanercept activo > 180 dias:	47	24,48%	(H)
Com Infliximab activo > 180 dias:	27	25,23%	(H)
Com Rituximab activo > 180 dias:	4	10%	(H)
Com Tocilizumab activo > 180 dias:	22	88%	(H)
Com Golimumab activo > 180 dias:	0	0%	(H)
Com qualquer biológico activo > 365 dias:	109	26,91%	(Y)
Com Abatacept activo > 365 dias:	0	0%	(I)
Com Adalimumab activo > 365 dias:	25	27,78%	(I)
Com Anacinra activo > 365 dias:	0	0%	(I)
Com Etanercept activo > 365 dias:	42	24,85%	(I)
Com Infliximab activo > 365 dias:	25	26,32%	(I)
Com Rituximab activo > 365 dias:	3	9,09%	(I)
Com Tocilizumab activo > 365 dias:	14	93,33%	(I)
Com Golimumab activo > 365 dias:	0	0%	(I)
16. DAS em doentes sem biológico activo			
Doentes com DAS3V abaixo de 2.6 em todas as consultas após os primeiros 6 meses:	102	33,89%	(V)
Doentes com DAS3V abaixo de 3.2 em todas as consultas após os primeiros 6 meses:	162	53,82%	(V)
Doentes com DAS3V acima de 3.2 em duas consultas consecutivas após os primeiros 6 meses:	91	42,92%	(V)
Doentes com DAS3V acima de 5.1 em duas consultas consecutivas após os primeiros 6 meses:	26	12,26%	(V)
Doentes com DAS4V abaixo de 2.6 em todas as consultas após os primeiros 6 meses:	87	35,66%	(V)
Doentes com DAS4V abaixo de 3.2 em todas as consultas após os primeiros 6 meses:	126	51,64%	(V)
Doentes com DAS4V acima de 3.2 em duas consultas consecutivas após os primeiros 6 meses:	88	44,22%	(V)
Doentes com DAS4V acima de 5.1 em duas consultas consecutivas após os primeiros 6 meses:	29	14,57%	(V)
17. Razões de suspensão das terapêuticas			
Total de terapêuticas suspensas:	398	36,35%	(S)
17.1. Abatacept			
Total de terapêuticas suspensas:	7	1,76%	(T)
Total de terapêuticas suspensas devido a efeito adverso:	2	38,89%	(Z)
Total de terapêuticas suspensas devido a ineficácia:	2	28,57%	(U)
Total de terapêuticas suspensas devido a ineficácia:	2	28,57%	(U)

Total de terapêuticas suspensas devido a perda de seguimento:	1	14,29%	(U)
Total de terapêuticas suspensas devido a outras razões:	2	28,57%	(U)
17.2. Adalimumab			
Total de terapêuticas suspensas:	97	24,37%	(T)
Total de terapêuticas suspensas devido a efeito adverso:	20	38,19%	(Z)
Total de terapêuticas suspensas devido a falta de indicação clínica:	1	20,62%	(U)
Total de terapêuticas suspensas devido a recusa por parte do doente:	1	1,03%	(U)
Total de terapêuticas suspensas devido a ineficácia:	2	2,06%	(U)
Total de terapêuticas suspensas devido a perda de seguimento:	45	46,39%	(U)
Total de terapêuticas suspensas devido a remissão:	1	1,03%	(U)
Total de terapêuticas suspensas devido a outras razões:	1	1,03%	(U)
Total de terapêuticas suspensas devido a outras razões:	27	27,84%	(U)
17.3. Anacinra			
Total de terapêuticas suspensas:	14	3,52%	(T)
Total de terapêuticas suspensas devido a ineficácia:	14	82,35%	(Z)
Total de terapêuticas suspensas devido a outras razões:	11	78,57%	(U)
Total de terapêuticas suspensas devido a outras razões:	3	21,43%	(U)
17.4. Etanercept			
Total de terapêuticas suspensas:	118	29,65%	(T)
Total de terapêuticas suspensas devido a efeito adverso:	19	32,07%	(Z)
Total de terapêuticas suspensas devido a recusa por parte do doente:	19	16,10%	(U)
Total de terapêuticas suspensas devido a ineficácia:	1	0,85%	(U)
Total de terapêuticas suspensas devido a ineficácia:	70	59,32%	(U)
Total de terapêuticas suspensas devido a perda de seguimento:	1	0,85%	(U)
Total de terapêuticas suspensas devido a outras razões:	1	0,85%	(U)
Total de terapêuticas suspensas devido a outras razões:	27	22,88%	(U)
17.5. Infiximab			
Total de terapêuticas suspensas:	130	32,66%	(T)
Total de terapêuticas suspensas devido a efeito adverso:	130	45,45%	(Z)
Total de terapêuticas suspensas devido a falta de indicação clínica:	35	26,92%	(U)
Total de terapêuticas suspensas devido a falta de indicação clínica:	3	2,31%	(U)
Total de terapêuticas suspensas devido a recusa por parte do doente:	1	0,77%	(U)
Total de terapêuticas suspensas devido a ineficácia:	1	0,77%	(U)
Total de terapêuticas suspensas devido a ineficácia:	72	55,38%	(U)
Total de terapêuticas suspensas devido a outras razões:	19	14,62%	(U)
17.6. Rituximab			
Total de terapêuticas suspensas:	18	4,52%	(T)
Total de terapêuticas suspensas devido a efeito adverso:	18	20%	(Z)
Total de terapêuticas suspensas devido a ineficácia:	4	22,22%	(U)
Total de terapêuticas suspensas devido a ineficácia:	8	44,44%	(U)
Total de terapêuticas suspensas devido a morte:	1	5,56%	(U)
Total de terapêuticas suspensas devido a outras razões:	1	5,56%	(U)
Total de terapêuticas suspensas devido a outras razões:	5	27,78%	(U)
17.7. Tocilizumab			
Total de terapêuticas suspensas:	14	3,52%	(T)
Total de terapêuticas suspensas devido a efeito adverso:	14	27,45%	(Z)
Total de terapêuticas suspensas devido a efeito adverso:	4	28,57%	(U)
Total de terapêuticas suspensas devido a falta de indicação clínica:	1	7,14%	(U)
Total de terapêuticas suspensas devido a ineficácia:	1	7,14%	(U)
Total de terapêuticas suspensas devido a ineficácia:	2	14,29%	(U)
Total de terapêuticas suspensas devido a outras razões:	2	14,29%	(U)
Total de terapêuticas suspensas devido a outras razões:	7	50%	(U)
17.8. Golimumab			
Total de terapêuticas suspensas:	0	0%	(T)

Espondilite Anquilosante (RegistEA e BioRePortEA)

Indicador	Valor ou média e desvio padrão	Pct.	Base
1. Número total de doentes			
Com diagnóstico de Espondilite Anquilosante:	510		
Sem biológico activo (RegistEA):	213	41,76%	(A)
Sem biológico activo, mas que já fizeram biológicos:	15		
Com biológico activo (BioRePortEA):	297	58,24%	(A)
2. Idades dos doentes			
Idade actual de doentes com Espondilite Anquilosante:	44,29 +- 12,66		510
Idade actual de doentes sem biológico activo:	45,93 +- 13,08		213
Idade actual de doentes com biológico activo:	43,12 +- 12,23		297
Idade actual com biológico Adalimumab activo:	42,39 +- 12,01		75
Idade actual com biológico Etanercept activo:	42,28 +- 13,18		94
Idade actual com biológico Infleximab activo:	44,35 +- 11,62		126
Idade actual com biológico Golimumab activo:	32,15 +- 1,94		2
Idade no início da doença:	26,33 +- 10,94		433
Idade aquando do diagnóstico:	31,89 +- 12,18		440
Idade no início do 1º biológico:	40,56 +- 11,9		309
3. Observações			
Consultas por doente:	6,81 +- 8,56		
Consultas em doentes sem biológico activo:	1,42 +- 2,24		
Consultas em doentes com biológico activo:	10,48 +- 9,3		
4. Duração da doença (em anos)			
Duração da doença até actualidade:	17,67 +- 10,64		433
Duração doença até actualidade em doentes sem biológico activo:	18,96 +- 11,34		164
Duração doença até actualidade em doentes com biológico activo :	16,89 +- 10,13		269
Duração da doença até início do biológico:	13,44 +- 10,04		284
Duração doença até início do biológico em doentes sem biológico activo:	14,96 +- 14,84		15
Duração doença até início do biológico em doentes com biológico activo:	13,36 +- 9,73		269
5. Número total de doentes por sexo			
Feminino:	195	38,24%	(A)
Masculino:	315	61,76%	(A)
Feminino sem biológico activo:	91	42,72%	(B)
Masculino sem biológico activo:	122	57,28%	(B)
Feminino com biológico activo:	104	35,02%	(D)
Masculino com biológico activo:	193	64,98%	(D)
6. HLAB27			
Número total de doentes cujo valor de HLAB27 é: Sim	209	82,28%	(J)
Número total de doentes cujo valor de HLAB27 é: Nao	45	17,72%	(J)
7. Total de doentes com manifestações extra-articulares			
Sem biológico activo:	23	52,27%	(V)
Com biológico activo:	96	41,38%	(W)
8. Exposição a biológicos			
Número médio de anos de exposição a biológicos:	2,57 +- 2,29		384
Total de anos:	987,55		
Total de doentes com biológico activo > 180 dias:	271	91,25%	(D)
Total de doentes com biológico activo > 365 dias:	232	78,11%	(D)
8.1. Adalimumab			
Número total de doentes que fizeram ou fazem Adalimumab:	99	31,73%	(C)
Número médio de anos de exposição ao Adalimumab:	1,27 +- 0,96		99

Total de anos de exposição ao Adalimumab:	126,06	12,77%	(L)
Número total de doentes cujo 1.º biológico foi Adalimumab:	74	23,72%	(C)
Número total de doentes com biológico Adalimumab activo:	75	25,25%	(D)
Número total de doentes com biológico Adalimumab activo > 180 dias:	63	23,25%	(E)
Número total de doentes com biológico Adalimumab activo > 365 dias:	48	20,69%	(F)
8.2. Etanercept			
Número total de doentes que fizeram ou fazem Etanercept:	112	35,90%	(C)
Número médio de anos de exposição ao Etanercept:	2,62 +- 1,85		113
Total de anos de exposição ao Etanercept:	295,84	29,96%	(L)
Número total de doentes cujo 1.º biológico foi Etanercept:	76	24,36%	(C)
Número total de doentes com biológico Etanercept activo:	93	31,31%	(D)
Número total de doentes com biológico Etanercept activo > 180 dias:	88	32,47%	(E)
Número total de doentes com biológico Etanercept activo > 365 dias:	77	33,19%	(F)
8.3. Infliximab			
Número total de doentes que fizeram ou fazem Infliximab:	168	53,85%	(C)
Número médio de anos de exposição ao Infliximab:	3,32 +- 2,72		170
Total de anos de exposição ao Infliximab:	565,22	57,23%	(L)
Número total de doentes cujo 1.º biológico foi Infliximab:	160	51,28%	(C)
Número total de doentes com biológico Infliximab activo:	125	42,09%	(D)
Número total de doentes com biológico Infliximab activo > 180 dias:	120	44,28%	(E)
Número total de doentes com biológico Infliximab activo > 365 dias:	107	46,12%	(F)
8.4. Golimumab			
Número total de doentes que fizeram ou fazem Golimumab:	2	0,64%	(C)
Número médio de anos de exposição ao Golimumab:	0,22 +- 0,06		2
Total de anos de exposição ao Golimumab:	0,44	0,04%	(L)
Número total de doentes cujo 1.º biológico foi Golimumab:	2	0,64%	(C)
Número total de doentes com biológico Golimumab activo:	2	0,67%	(D)
Número total de doentes com biológico Golimumab activo > 180 dias:	0	0%	(E)
Número total de doentes com biológico Golimumab activo > 365 dias:	0	0%	(F)
9. BASDAI			
No início do primeiro biológico:	6,02 +- 2		181
No início dos biológicos activos > 180 dias:	5,77 +- 2,03		175
Valores actuais em biológicos activos > 180 dias:	2,71 +- 2,17		227
No início dos biológicos activos > 365 dias:	5,69 +- 2,01		143
Valores actuais em biológicos activos > 365 dias:	2,53 +- 2,06		194
Valores iniciais para doentes em Adalimumab > 180 dias:	5,63 +- 2,13		43
Valores actuais para doentes em Adalimumab > 180 dias:	2,95 +- 2,44		51
Valores iniciais para doentes em Adalimumab > 365 dias:	5,32 +- 2,06		32
Valores actuais para doentes em Adalimumab > 365 dias:	2,36 +- 2,06		38
Valores iniciais para doentes em Etanercept > 180 dias:	5,6 +- 2,01		67
Valores actuais para doentes em Etanercept > 180 dias:	2,76 +- 2,12		78
Valores iniciais para doentes em Etanercept > 365 dias:	5,62 +- 1,97		56
Valores actuais para doentes em Etanercept > 365 dias:	2,71 +- 2,1		68
Valores iniciais para doentes em Infliximab > 180 dias:	6,03 +- 1,97		65
Valores actuais para doentes em Infliximab > 180 dias:	2,55 +- 2,06		98
Valores iniciais para doentes em Infliximab > 365 dias:	5,97 +- 2,03		55
Valores actuais para doentes em Infliximab > 365 dias:	2,47 +- 2,04		88
10. BASFI			
No início do primeiro biológico:	5,46 +- 2,42		181
No início dos biológicos activos > 180 dias:	5,38 +- 2,42		172
Valores actuais em biológicos activos > 180 dias:	2,96 +- 2,54		207
No início dos biológicos activos > 365 dias:	5,4 +- 2,41		141
Valores actuais em biológicos activos > 365 dias:	2,81 +- 2,43		178

Valores iniciais para doentes em Adalimumab > 180 dias:	5,46 +- 2,19		40
Valores actuais para doentes em Adalimumab > 180 dias:	2,9 +- 2,61		44
Valores iniciais para doentes em Adalimumab > 365 dias:	5,22 +- 2,2		30
Valores actuais para doentes em Adalimumab > 365 dias:	2,25 +- 2,21		32
Valores iniciais para doentes em Etanercept > 180 dias:	5,36 +- 2,62		68
Valores actuais para doentes em Etanercept > 180 dias:	3,14 +- 2,6		66
Valores iniciais para doentes em Etanercept > 365 dias:	5,4 +- 2,67		57
Valores actuais para doentes em Etanercept > 365 dias:	3,12 +- 2,56		59
Valores iniciais para doentes em Infliximab > 180 dias:	5,36 +- 2,36		64
Valores actuais para doentes em Infliximab > 180 dias:	2,88 +- 2,49		97
Valores iniciais para doentes em Infliximab > 365 dias:	5,49 +- 2,28		54
Valores actuais para doentes em Infliximab > 365 dias:	2,81 +- 2,41		87
11. ASAS20, 40 e 70			
Total de doentes que atingiram ASAS20 aos 6M de Adalimumab:	18	94,74%	(N)
Total de doentes que atingiram ASAS40 aos 6M de Adalimumab:	15	78,95%	(N)
Total de doentes que atingiram ASAS70 aos 6M de Adalimumab:	9	47,37%	(N)
Total de doentes que atingiram ASAS20 aos 6M de Etanercept:	21	95,45%	(N)
Total de doentes que atingiram ASAS40 aos 6M de Etanercept:	12	54,55%	(N)
Total de doentes que atingiram ASAS70 aos 6M de Etanercept:	7	31,82%	(N)
Total de doentes que atingiram ASAS20 aos 6M de Infliximab:	20	100%	(N)
Total de doentes que atingiram ASAS40 aos 6M de Infliximab:	15	75%	(N)
Total de doentes que atingiram ASAS70 aos 6M de Infliximab:	8	40%	(N)
12. ASDAS			
No início do primeiro biológico:	3,77 +- 1		106
No início dos biológicos activos > 180 dias:	3,75 +- 1,07		101
Valores actuais em biológicos activos > 180 dias:	1,83 +- 1,09		144
No início dos biológicos activos > 365 dias:	3,8 +- 1,11		85
Valores actuais em biológicos activos > 365 dias:	1,74 +- 1,04		126
Valores iniciais para doentes em Adalimumab >90 dias:	3,47 +- 1,03		26
Valores actuais para doentes em Adalimumab > 180 dias:	1,91 +- 1,11		36
Valores iniciais para doentes em Adalimumab > 365 dias:	3,54 +- 1,07		21
Valores actuais para doentes em Adalimumab > 365 dias:	1,75 +- 1,05		28
Valores iniciais para doentes em Etanercept >90 dias:	3,64 +- 1,1		40
Valores actuais para doentes em Etanercept > 180 dias:	1,88 +- 1,11		45
Valores iniciais para doentes em Etanercept > 365 dias:	3,7 +- 1,17		34
Valores actuais para doentes em Etanercept > 365 dias:	1,79 +- 1,1		40
Valores iniciais para doentes em Infliximab >90 dias:	4,08 +- 0,99		35
Valores actuais para doentes em Infliximab > 180 dias:	1,76 +- 1,09		63
Valores iniciais para doentes em Infliximab > 365 dias:	4,09 +- 1,03		30
Valores actuais para doentes em Infliximab > 365 dias:	1,7 +- 1,02		58
13. Número de doentes que efectuaram switch			
Total de doentes que efectuaram switch:	62	19,87%	(C)
Total de doentes que efectuaram apenas 1 switch:	52	83,87%	(O)
Total de doentes que efectuaram apenas 2 switches:	10	16,13%	(O)
Cujo primeiro biológico foi Adalimumab:	13	17,57%	(G)
Cujo primeiro biológico foi Etanercept:	10	13,16%	(G)
Cujo primeiro biológico foi Infliximab:	39	24,38%	(G)
Cujo primeiro biológico foi Golimumab:	0	0%	(G)
Dos que tinham feito switch para Adalimumab, quantos voltaram a fazer switch:	4	20%	(M)
Dos que tinham feito switch para Etanercept, quantos voltaram a fazer switch:	5	14,29%	(M)
Dos que tinham feito switch para Infliximab, quantos voltaram a fazer switch:	1	14,29%	(M)
Dos que tinham feito switch para Golimumab, quantos voltaram a fazer switch:	0	0%	(M)
14. Número total de doentes com BASDAI actual < 2			
Com qualquer biológico activo > 180 dias:	101	44,49%	(X)
Com Adalimumab activo > 180 dias:	24	47,06%	(H)

Com Etanercept activo > 180 dias:	34	43,59%	(H)
Com Infliximab activo > 180 dias:	43	43,88%	(H)
Com qualquer biológico activo > 365 dias:	92	47,42%	(Y)
Com Adalimumab activo > 365 dias:	21	55,26%	(I)
Com Etanercept activo > 365 dias:	31	45,59%	(I)
Com Infliximab activo > 365 dias:	40	45,45%	(I)
15. Razões de suspensão das terapêuticas			
Total de terapêuticas suspensas:	89	23,18%	(S)
15.1. Adalimumab			
Total de terapêuticas suspensas:	24	26,97%	(T)
Total de terapêuticas suspensas devido a efeito adverso:	9	24,24%	(Z)
Total de terapêuticas suspensas devido a efeito adverso:	9	37,50%	(U)
Total de terapêuticas suspensas devido a ineficácia:	12	50%	(U)
Total de terapêuticas suspensas devido a perda de seguimento:	1	4,17%	(U)
Total de terapêuticas suspensas devido a outras razões:	2	8,33%	(U)
15.2. Etanercept			
Total de terapêuticas suspensas:	20	22,47%	(T)
Total de terapêuticas suspensas devido a efeito adverso:	5	17,7%	(Z)
Total de terapêuticas suspensas devido a efeito adverso:	5	25%	(U)
Total de terapêuticas suspensas devido a recusa por parte do doente:	1	5%	(U)
Total de terapêuticas suspensas devido a ineficácia:	13	65%	(U)
Total de terapêuticas suspensas devido a outras razões:	1	5%	(U)
15.3. Infliximab			
Total de terapêuticas suspensas:	45	50,56%	(T)
Total de terapêuticas suspensas devido a efeito adverso:	20	26,47%	(Z)
Total de terapêuticas suspensas devido a efeito adverso:	20	44,44%	(U)
Total de terapêuticas suspensas devido a recusa por parte do doente:	1	2,22%	(U)
Total de terapêuticas suspensas devido a ineficácia:	21	46,67%	(U)
Total de terapêuticas suspensas devido a outras razões:	3	6,67%	(U)
15.4. Golimumab			
Total de terapêuticas suspensas:	0	0%	(T)

Artrite Psoriática (RegistAP e BioRePortAP)

Indicador	Valor ou média e desvio padrão	Pct.	Base
1. Número total de doentes			
Com diagnóstico de Artrite Psoriática:	291		
Sem biológico activo (RegistAP):	140	48,11%	(A)
Sem biológico activo, mas que já fizeram biológicos:	9		
Com biológico activo (BioRePortAP):	151	51,89%	(A)
2. Idades dos doentes			
Idade actual de doentes com Artrite Psoriática:	53.3 +- 13		291
Idade actual de doentes sem biológico activo:	56.2 +- 14.7		140
Idade actual de doentes com biológico activo:	50,65 +- 10,49		151
Idade actual com biológico Adalimumab activo:	49,02 +- 9,93		51
Idade actual com biológico Etanercept activo:	52,27 +- 9,08		59
Idade actual com biológico Infliximab activo:	51,02 +- 12,83		37
Idade actual com biológico Golimumab activo:	44,27 +- 11,71		4
Idade no início da doença:	37,4 +- 13,59		234
Idade aquando do diagnóstico:	40,65 +- 12,87		225
Idade no início do 1º biológico:	47,32 +- 11,14		160
3. Observações			
Consultas por doente:	4,01 +- 4,92		
Consultas em doentes sem biológico activo:	1,24 +- 1		
Consultas em doentes com biológico activo:	6,58 +- 5,65		
4. Duração da doença (em anos)			
Duração da doença até actualidade:	15,92 +- 9,5		234
Duração doença até actualidade em doentes sem biológico activo:	15,8 +- 9,37		124
Duração doença até actualidade em doentes com biológico activo :	16,06 +- 9,68		110
Duração doença até início do biológico:	12,5 +- 9,48		118
Duração doença até início do biológico em doentes sem biológico activo:	9,11 +- 6,76		8
Duração doença até início do biológico em doentes com biológico activo:	12,75 +- 9,63		110
5. Número total de doentes por sexo			
Feminino:	138	47,42%	(A)
Masculino:	153	52,58%	(A)
Feminino sem biológico activo:	64	45,71%	(B)
Masculino sem biológico activo:	76	54,29%	(B)
Feminino com biológico activo:	74	49,01%	(D)
Masculino com biológico activo:	77	50,99%	(D)
6. Total de doentes por forma de artrite psoriática			
EA-like sem biológico activo:	0	0%	(V)
AR-like sem biológico activo:	18	100%	(V)
EA-like com biológico activo:	26	25,74%	(W)
AR-like com biológico activo:	75	74,26%	(W)
7. HLAB27			
Número total de doentes cujo valor de HLAB27 é: Sim	15	30,61%	(J)
Número total de doentes cujo valor de HLAB27 é: Nao	34	69,39%	(J)
8. Exposição a biológicos			
Número médio de anos de exposição a biológicos:	2,54 +- 2,29		202
Total de anos:	512,28		
Total de doentes com biológico activo > 180 dias:	137	90,73%	(D)
Total de doentes com biológico activo > 365 dias:	118	78,15%	(D)
8.1. Adalimumab			
Número total de doentes que fizeram ou fazem Adalimumab:	58	36,25%	(C)
Número médio de anos de exposição ao Adalimumab:	1,49 +- 1,04		58

Total de anos de exposição ao Adalimumab:	86,16	16,82%	(L)
Número total de doentes cujo 1.º biológico foi Adalimumab:	38	23,75%	(C)
Número total de doentes com biológico Adalimumab activo:	51	33,77%	(D)
Número total de doentes com biológico Adalimumab activo > 180 dias:	45	32,85%	(E)
Número total de doentes com biológico Adalimumab activo > 365 dias:	33	27,97%	(F)
8.2. Etanercept			
Número total de doentes que fizeram ou fazem Etanercept:	80	50%	(C)
Número médio de anos de exposição ao Etanercept:	3,35 +- 2,53		81
Total de anos de exposição ao Etanercept:	271,08	52,92%	(L)
Número total de doentes cujo 1.º biológico foi Etanercept:	70	43,75%	(C)
Número total de doentes com biológico Etanercept activo:	59	39,07%	(D)
Número total de doentes com biológico Etanercept activo > 180 dias:	56	40,88%	(E)
Número total de doentes com biológico Etanercept activo > 365 dias:	53	44,92%	(F)
8.3. Infliximab			
Número total de doentes que fizeram ou fazem Infliximab:	59	36,88%	(C)
Número médio de anos de exposição ao Infliximab:	2,61 +- 2,45		59
Total de anos de exposição ao Infliximab:	153,92	30,05%	(L)
Número total de doentes cujo 1.º biológico foi Infliximab:	49	30,63%	(C)
Número total de doentes com biológico Infliximab activo:	37	24,50%	(D)
Número total de doentes com biológico Infliximab activo > 180 dias:	36	26,28%	(E)
Número total de doentes com biológico Infliximab activo > 365 dias:	32	27,12%	(F)
8.4. Golimumab			
Número total de doentes que fizeram ou fazem Golimumab:	4	2,50%	(C)
Número médio de anos de exposição ao Golimumab:	0,28 +- 0,03		4
Total de anos de exposição ao Golimumab:	1,13	0,22%	(L)
Número total de doentes cujo 1.º biológico foi Golimumab:	3	1,88%	(C)
Número total de doentes com biológico Golimumab activo:	4	2,65%	(D)
Número total de doentes com biológico Golimumab activo > 180 dias:	0	0%	(E)
Número total de doentes com biológico Golimumab activo > 365 dias:	0	0%	(F)
9. BASDAI			
No início do primeiro biológico:	6,47 +- 1,8		32
No início dos biológicos activos > 180 dias:	6,03 +- 1,91		31
Valores actuais em biológicos activos > 180 dias:	3,59 +- 2,38		42
No início dos biológicos activos > 365 dias:	5,96 +- 2,04		24
Valores actuais em biológicos activos > 365 dias:	3,43 +- 2,37		33
Valores iniciais para doentes em Adalimumab > 180 dias:	5,89 +- 1,79		17
Valores actuais para doentes em Adalimumab > 180 dias:	3,75 +- 2,57		14
Valores iniciais para doentes em Adalimumab > 365 dias:	5,78 +- 1,85		12
Valores actuais para doentes em Adalimumab > 365 dias:	3,66 +- 2,68		9
Valores iniciais para doentes em Etanercept > 180 dias:	6,08 +- 2,39		7
Valores actuais para doentes em Etanercept > 180 dias:	3,8 +- 2,08		16
Valores iniciais para doentes em Etanercept > 365 dias:	5,98 +- 2,6		6
Valores actuais para doentes em Etanercept > 365 dias:	3,67 +- 2,11		14
Valores iniciais para doentes em Infliximab > 180 dias:	6,35 +- 1,97		7
Valores actuais para doentes em Infliximab > 180 dias:	3,12 +- 2,67		12
Valores iniciais para doentes em Infliximab > 365 dias:	6,31 +- 2,15		6
Valores actuais para doentes em Infliximab > 365 dias:	2,89 +- 2,59		10
10. BASFI			
No início do primeiro biológico:	5,74 +- 2,14		35
No início dos biológicos activos > 180 dias:	5,42 +- 2,47		32
Valores actuais em biológicos activos > 180 dias:	3,54 +- 2,4		39
No início dos biológicos activos > 365 dias:	5,31 +- 2,47		25
Valores actuais em biológicos activos > 365 dias:	3,37 +- 2,4		31
Valores iniciais para doentes em Adalimumab > 180 dias:	5,17 +- 2,21		17
Valores actuais para doentes em Adalimumab > 180 dias:	3,59 +- 2,67		14

Valores iniciais para doentes em Adalimumab > 365 dias:	4,8 +- 2,18		12
Valores actuais para doentes em Adalimumab > 365 dias:	3,47 +- 2,77		9
Valores iniciais para doentes em Etanercept > 180 dias:	5,52 +- 2,7		8
Valores actuais para doentes em Etanercept > 180 dias:	3,54 +- 2,08		14
Valores iniciais para doentes em Etanercept > 365 dias:	6,01 +- 2,51		7
Valores actuais para doentes em Etanercept > 365 dias:	3,48 +- 2,16		13
Valores iniciais para doentes em Infliximab > 180 dias:	5,93 +- 3,07		7
Valores actuais para doentes em Infliximab > 180 dias:	3,47 +- 2,64		11
Valores iniciais para doentes em Infliximab > 365 dias:	5,52 +- 3,14		6
Valores actuais para doentes em Infliximab > 365 dias:	3,11 +- 2,61		9
11. DAS4V			
Valor actual em doentes sem biológico activo:	4,05 +- 1,64		16
No início do primeiro biológico:	5,11 +- 1,56		46
No início dos biológicos activos > 180 dias:	4,93 +- 1,65		44
Valores actuais em biológicos activos > 180 dias:	2,73 +- 1,38		57
No início dos biológicos activos > 365 dias:	5,21 +- 1,44		29
Valores actuais em biológicos activos > 365 dias:	2,57 +- 1,34		45
Valores iniciais para doentes em Adalimumab > 180 dias:	4,04 +- 1,72		21
Valores actuais para doentes em Adalimumab > 180 dias:	2,69 +- 1,34		27
Valores iniciais para doentes em Adalimumab > 365 dias:	4,4 +- 1,66		10
Valores actuais para doentes em Adalimumab > 365 dias:	2,65 +- 1,48		18
Valores iniciais para doentes em Etanercept > 180 dias:	5,96 +- 0,81		10
Valores actuais para doentes em Etanercept > 180 dias:	2,83 +- 1,35		20
Valores iniciais para doentes em Etanercept > 365 dias:	5,93 +- 0,92		8
Valores actuais para doentes em Etanercept > 365 dias:	2,71 +- 1,28		19
Valores iniciais para doentes em Infliximab > 180 dias:	5,57 +- 1,27		13
Valores actuais para doentes em Infliximab > 180 dias:	2,65 +- 1,67		10
Valores iniciais para doentes em Infliximab > 365 dias:	5,43 +- 1,26		11
Valores actuais para doentes em Infliximab > 365 dias:	2,05 +- 1,2		8
12. HAQ			
Valor actual em doentes sem biológico activo:	0,81 +- 0,65		13
No início do primeiro biológico:	1,27 +- 0,74		59
No início dos biológicos activos > 180 dias:	1,22 +- 0,78		54
Valores actuais em biológicos activos > 180 dias:	0,85 +- 0,7		72
No início dos biológicos activos > 365 dias:	1,22 +- 0,8		40
Valores actuais em biológicos activos > 365 dias:	0,82 +- 0,71		56
Valores iniciais para doentes em Adalimumab > 180 dias:	1,18 +- 0,85		21
Valores actuais para doentes em Adalimumab > 180 dias:	0,94 +- 0,71		31
Valores iniciais para doentes em Adalimumab > 365 dias:	1,19 +- 0,83		11
Valores actuais para doentes em Adalimumab > 365 dias:	0,98 +- 0,72		20
Valores iniciais para doentes em Etanercept > 180 dias:	1,33 +- 0,76		17
Valores actuais para doentes em Etanercept > 180 dias:	0,75 +- 0,71		27
Valores iniciais para doentes em Etanercept > 365 dias:	1,32 +- 0,82		15
Valores actuais para doentes em Etanercept > 365 dias:	0,7 +- 0,71		25
Valores iniciais para doentes em Infliximab > 180 dias:	1,16 +- 0,75		16
Valores actuais para doentes em Infliximab > 180 dias:	0,85 +- 0,68		14
Valores iniciais para doentes em Infliximab > 365 dias:	1,12 +- 0,8		14
Valores actuais para doentes em Infliximab > 365 dias:	0,83 +- 0,69		11
13. Articulações dolorosas			
No início do primeiro biológico:	13,06 +- 11,18		54
No início dos biológicos activos > 180 dias:	11,69 +- 10,96		48
Valores actuais em biológicos activos > 180 dias:	3,41 +- 6,07		56
No início dos biológicos activos > 365 dias:	12 +- 12,28		36
Valores actuais em biológicos activos > 365 dias:	3,04 +- 5,71		46
Valores iniciais para doentes em Adalimumab > 90 dias:	9,9 +- 10,4		20
Valores actuais para doentes em Adalimumab > 180 dias:	5,68 +- 9,06		19
Valores iniciais para doentes em Adalimumab > 365 dias:	10,25 +- 12,76		12
Valores actuais para doentes em Adalimumab > 365 dias:	5,46 +- 9,23		13
Valores iniciais para doentes em Etanercept > 90 dias:	15,88 +- 13,05		16

Valores actuais para doentes em Etanercept > 180 dias:	2,33 +- 3,34		18
Valores iniciais para doentes em Etanercept > 365 dias:	15,79 +- 14		14
Valores actuais para doentes em Etanercept > 365 dias:	2,06 +- 3,04		16
Valores iniciais para doentes em Infliximab >90 dias:	9,08 +- 7,45		12
Valores actuais para doentes em Infliximab > 180 dias:	2,16 +- 3,44		19
Valores iniciais para doentes em Infliximab > 365 dias:	8,8 +- 8,18		10
Valores actuais para doentes em Infliximab > 365 dias:	2,12 +- 3,53		17
14. Articulações tumefactas			
No início do primeiro biológico:	5,98 +- 7,57		54
No início dos biológicos activos > 180 dias:	4,42 +- 7,18		48
Valores actuais em biológicos activos > 180 dias:	0,95 +- 2,55		56
No início dos biológicos activos > 365 dias:	4,31 +- 7,99		36
Valores actuais em biológicos activos > 365 dias:	0,76 +- 2,26		46
Valores iniciais para doentes em Adalimumab >90 dias:	4,7 +- 9,26		20
Valores actuais para doentes em Adalimumab > 180 dias:	1,53 +- 3,12		19
Valores iniciais para doentes em Adalimumab > 365 dias:	4,58 +- 11,58		12
Valores actuais para doentes em Adalimumab > 365 dias:	1,23 +- 2,49		13
Valores iniciais para doentes em Etanercept >90 dias:	4,25 +- 5,05		16
Valores actuais para doentes em Etanercept > 180 dias:	0,33 +- 1,19		18
Valores iniciais para doentes em Etanercept > 365 dias:	4,14 +- 5,19		14
Valores actuais para doentes em Etanercept > 365 dias:	0,06 +- 0,25		16
Valores iniciais para doentes em Infliximab >90 dias:	4,17 +- 6,09		12
Valores actuais para doentes em Infliximab > 180 dias:	0,95 +- 2,84		19
Valores iniciais para doentes em Infliximab > 365 dias:	4,2 +- 6,71		10
Valores actuais para doentes em Infliximab > 365 dias:	1,06 +- 2,99		17
15. Número de doentes que efectuaram switch			
Total de doentes que efectuaram switch:	33	20,62%	(C)
Total de doentes que efectuaram apenas 1 switch:	24	72,73%	(O)
Total de doentes que efectuaram apenas 2 switches:	9	27,27%	(O)
Cujo primeiro biológico foi Adalimumab:	2	5,26%	(G)
Cujo primeiro biológico foi Etanercept:	19	27,14%	(G)
Cujo primeiro biológico foi Infliximab:	12	24,49%	(G)
Cujo primeiro biológico foi Golimumab:	0	0%	(G)
Dos que tinham feito switch para Adalimumab, quantos voltaram a fazer switch:	2	14,29%	(M)
Dos que tinham feito switch para Etanercept, quantos voltaram a fazer switch:	0	0%	(M)
Dos que tinham feito switch para Infliximab, quantos voltaram a fazer switch:	7	70%	(M)
Dos que tinham feito switch para Golimumab, quantos voltaram a fazer switch:	0	0%	(M)
16. Número total de doentes com DAS actual < 2.6			
Com qualquer biológico activo > 180 dias:	28	49,12%	(X)
Com Adalimumab activo > 180 dias:	14	51,85%	(H)
Com Etanercept activo > 180 dias:	8	40%	(H)
Com Infliximab activo > 180 dias:	6	60%	(H)
Com qualquer biológico activo > 365 dias:	23	51,11%	(Y)
Com Adalimumab activo > 365 dias:	9	50%	(I)
Com Etanercept activo > 365 dias:	8	42,11%	(I)
Com Infliximab activo > 365 dias:	6	75%	(I)
17. Razões de suspensão das terapêuticas			
Total de terapêuticas suspensas:	51	25,25%	(S)
17.1. Adalimumab			
Total de terapêuticas suspensas:		13,73%	(T)
Total de terapêuticas suspensas devido a efeito adverso:	7	12,07%	(Z)
Total de terapêuticas suspensas devido a ineficácia:	4	57,14%	(U)
Total de terapêuticas suspensas devido a outras razões:	2	28,57%	(U)
17.2. Etanercept			
Total de terapêuticas suspensas:	1	14,29%	(U)

Total de terapêuticas suspensas:	22	43,14%	(T)
Total de terapêuticas suspensas devido a efeito adverso:	6	27,16%	(Z)
Total de terapêuticas suspensas devido a falta de indicação clínica:	1	4,55%	(U)
Total de terapêuticas suspensas devido a ineficácia:	11	50%	(U)
Total de terapêuticas suspensas devido a outras razões:	4	18,18%	(U)
17.3. Infliximab			
Total de terapêuticas suspensas:	22	43,14%	(T)
Total de terapêuticas suspensas devido a efeito adverso:	10	37,29%	(Z)
Total de terapêuticas suspensas devido a ineficácia:	9	45,45%	(U)
Total de terapêuticas suspensas devido a outras razões:	3	40,91%	(U)
17.4. Golimumab			
Total de terapêuticas suspensas:	0	0%	(T)

Artrite Idiopática Juvenil (RegistAIJ e BioRePortAIJ)

Indicador	Valor ou média e desvio padrão	Pct.	Base
1. Número total de doentes			
Com diagnóstico de Artrite Idiopática Juvenil:	362		
Sem biológico activo (RegistAIJ):	294	81,22%	(A)
Sem biológico activo, mas que já fizeram biológicos:	6		
Com biológico activo (BioRePortAIJ):	68	18,78%	(A)
2. Idades dos doentes			
Idade actual de doentes com Artrite Idiopática Juvenil:	19,29 +- 11,14		362
Idade actual de doentes sem biológico activo:	18,33 +- 11,09		294
Idade actual de doentes com biológico activo:	23,45 +- 10,47		68
Idade actual com biológico Abatacept activo:	14,89 +- 0		1
Idade actual com biológico Adalimumab activo:	25,48 +- 8,63		10
Idade actual com biológico Anacinra activo:	16,61 +- 7,15		6
Idade actual com biológico Etanercept activo:	24,53 +- 11,41		42
Idade actual com biológico Infliximab activo:	23,11 +- 7,92		6
Idade actual com biológico Rituximab activo:	31,8 +- 0		1
Idade actual com biológico Tocilizumab activo:	12,18 +- 1,74		2
Idade no início da doença:	6,62 +- 4,61		322
Idade aquando do diagnóstico:	7,69 +- 5,22		315
Idade no início do 1º biológico:	20,61 +- 10,08		70
Idade no início do 1º biológico em doentes que iniciaram em idade adulta:	27,15 +- 8,89		38
Idade no início do 1º biológico em doentes que iniciaram em idade < 18 anos:	12,84 +- 4,11		32
3. Observações			
Consultas por doente:	3,9 +- 5,02		
Consultas em doentes sem biológico activo:	2,69 +- 3,8		
Consultas em doentes com biológico activo:	9,09 +- 6,24		
4. Duração da doença (em anos)			
Duração da doença até actualidade:	13,3 +- 10,53		322
Duração doença até actualidade em doentes sem biológico activo:	12,72 +- 10,5		262
Duração doença até actualidade em doentes com biológico activo :	15,84 +- 10,34		60
Duração doença até início do biológico:	11,44 +- 9,6		66
Duração doença até início do biológico em doentes sem biológico activo:	10,41 +- 4,82		6
Duração doença até início do biológico em doentes com biológico activo:	11,54 +- 9,97		60
5. Número total de doentes por sexo			
Feminino:	247	68,23%	(A)
Masculino:	115	31,77%	(A)
Feminino sem biológico activo:	197	67,01%	(B)
Masculino sem biológico activo:	97	32,99%	(B)
Feminino com biológico activo:	50	73,53%	(D)
Masculino com biológico activo:	18	26,47%	(D)
6. Total de doentes por subtipo de AIJ			
6.1. Sem biológico activo			
Oligoarticular persistente:	29	42,65%	(V)
Oligoarticular estendida:	8	11,76%	(V)
Poliarticular seropositiva:	6	8,82%	(V)
Poliarticular seronegativa:	9	13,24%	(V)
Sistémica:	7	10,29%	(V)
Artrite relacionada com entesite / espondilartropatia:	8	11,76%	(V)

Artrite psoriática:	1	1,47%	(V)
Outros:	0	0%	(V)
6.2. Com biológico activo			
Oligoarticular persistente:	7	12,28%	
Oligoarticular estendida:	7	12,28%	
Poliarticular seropositiva:	15	26,32%	
Poliarticular seronegativa:	11	19,30%	
Sistémica:	12	21,05%	
Artrite relacionada com entesite / espondilartropatia:	4	7,02%	
Artrite psoriática:	1	1,75%	
Outros:	0	0%	
7. ANA			
Número total de doentes cujo valor de ANA é < 1/160:	67	65,05%	(K)
Número total de doentes cujo valor de ANA é ≥ 1/160:	36	34,95%	(K)
8. HLAB27			
Número total de doentes cujo valor de HLAB27 é: Sim	12	21,43%	(J)
Número total de doentes cujo valor de HLAB27 é: Nao	44	78,57%	(J)
9. Factor reumatóide			
Número total de doentes cujo valor de FR é: Sim	25	22,12%	(J)
Número total de doentes cujo valor de FR é: Nao	88	77,88%	(J)
10. AntiCCP			
Número total de doentes cujo valor de AntiCCP é: Sim	5	31,25%	(J)
Número total de doentes cujo valor de AntiCCP é: Nao	11	68,75%	(J)
11. Total de doentes com manifestações extra-articulares			
Sem biológico activo:	19	35,19%	(V)
Com biológico activo:	31	55,36%	(W)
12. Exposição a biológicos			
Número médio de anos de exposição a biológicos:	2,93 +- 2,53		94
Total de anos:	275,34		
Total de doentes com biológico activo > 180 dias:	63	92,65%	(D)
Total de doentes com biológico activo > 365 dias:	56	82,35%	(D)
12.1. Abatacept			
Número total de doentes que fizeram ou fazem Abatacept:	6	8,11%	(C)
Número médio de anos de exposição ao Abatacept:	1,12 +- 0,56		6
Total de anos de exposição ao Abatacept:	6,74	2,45%	(L)
Número total de doentes cujo 1.º biológico foi Abatacept:	4	5,41%	(C)
Número total de doentes com biológico Abatacept activo:	1	1,47%	(D)
Número total de doentes com biológico Abatacept activo > 180 dias:	1	1,59%	(E)
Número total de doentes com biológico Abatacept activo > 365 dias:	0	0%	(F)
12.2. Adalimumab			
Número total de doentes que fizeram ou fazem Adalimumab:	16	21,62%	(C)
Número médio de anos de exposição ao Adalimumab:	1,63 +- 1,03		16
Total de anos de exposição ao Adalimumab:	26,11	9,48%	(L)
Número total de doentes cujo 1.º biológico foi Adalimumab:	10	13,51%	(C)
Número total de doentes com biológico Adalimumab activo:	10	14,71%	(D)
Número total de doentes com biológico Adalimumab activo > 180 dias:	10	15,87%	(E)
Número total de doentes com biológico Adalimumab activo > 365 dias:	9	16,07%	(F)
12.3. Anacinra			
Número total de doentes que fizeram ou fazem Anacinra:	8	10,81%	(C)
Número médio de anos de exposição ao Anacinra:	2,84 +- 2		9
Total de anos de exposição ao Anacinra:	25,58	9,29%	(L)
Número total de doentes cujo 1.º biológico foi Anacinra:	5	6,76%	(C)
Número total de doentes com biológico Anacinra activo:	5	7,35%	(D)
Número total de doentes com biológico Anacinra activo > 180 dias:	5	7,94%	(E)
Número total de doentes com biológico Anacinra activo > 365 dias:	5	8,93%	(F)
12.4. Etanercept			
Número total de doentes que fizeram ou fazem Etanercept:	51	68,92%	(C)

Número médio de anos de exposição ao Etanercept:	3,72 +- 2,91		53
Total de anos de exposição ao Etanercept:	196,96	71,54%	(L)
Número total de doentes cujo 1.º biológico foi Etanercept:	47	63,51%	(C)
Número total de doentes com biológico Etanercept activo:	40	58,82%	(D)
Número total de doentes com biológico Etanercept activo > 180 dias:	38	60,32%	(E)
Número total de doentes com biológico Etanercept activo > 365 dias:	36	64,29%	(F)
12.5. Infiximab			
Número total de doentes que fizeram ou fazem Infiximab:	7	9,46%	(C)
Número médio de anos de exposição ao Infiximab:	2,3 +- 1,62		7
Total de anos de exposição ao Infiximab:	16,09	5,84%	(L)
Número total de doentes cujo 1.º biológico foi Infiximab:	5	6,76%	(C)
Número total de doentes com biológico Infiximab activo:	6	8,82%	(D)
Número total de doentes com biológico Infiximab activo > 180 dias:	6	9,52%	(E)
Número total de doentes com biológico Infiximab activo > 365 dias:	5	8,93%	(F)
12.6. Rituximab			
Número total de doentes que fizeram ou fazem Rituximab:	1	1,35%	(C)
Número médio de anos de exposição ao Rituximab:	2,59 +- 0		1
Total de anos de exposição ao Rituximab:	2,59	0,94%	(L)
Número total de doentes cujo 1.º biológico foi Rituximab:	0	0%	(C)
Número total de doentes com biológico Rituximab activo:	1	1,47%	(D)
Número total de doentes com biológico Rituximab activo > 180 dias:	1	1,59%	(E)
Número total de doentes com biológico Rituximab activo > 365 dias:	1	1,79%	(F)
12.7. Tocilizumab			
Número total de doentes que fizeram ou fazem Tocilizumab:	2	2,70%	(C)
Número médio de anos de exposição ao Tocilizumab:	0,63 +- 0,09		2
Total de anos de exposição ao Tocilizumab:	1,26	0,46%	(L)
Número total de doentes cujo 1.º biológico foi Tocilizumab:	0	0%	(C)
Número total de doentes com biológico Tocilizumab activo:	2	2,94%	(D)
Número total de doentes com biológico Tocilizumab activo > 180 dias:	2	3,17%	(E)
Número total de doentes com biológico Tocilizumab activo > 365 dias:	0	0%	(F)
13. Articulações Activas			
No início do primeiro biológico:	8,52 +- 8,41		33
No início dos biológicos activos > 180 dias:	6,68 +- 7,61		31
Valores actuais em biológicos activos > 180 dias:	1,31 +- 2,19		58
No início dos biológicos activos > 365 dias:	6,96 +- 7,81		25
Valores actuais em biológicos activos > 365 dias:	1,41 +- 2,26		51
Valores iniciais para doentes em Abatacept > 180 dias:	19 +- 0		1
Valores actuais para doentes em Abatacept > 180 dias:	0 +- 0		1
Valores iniciais para doentes em Abatacept > 365 dias:	Sem dados		
Valores actuais para doentes em Abatacept > 365 dias:	Sem dados		
Valores iniciais para doentes em Adalimumab > 180 dias:	2,25 +- 2,22		4
Valores actuais para doentes em Adalimumab > 180 dias:	0,56 +- 0,88		9
Valores iniciais para doentes em Adalimumab > 365 dias:	2,25 +- 2,22		4
Valores actuais para doentes em Adalimumab > 365 dias:	0,62 +- 0,92		8
Valores iniciais para doentes em Anacinra > 180 dias:	3 +- 4,24		4
Valores actuais para doentes em Anacinra > 180 dias:	1,4 +- 2,61		5
Valores iniciais para doentes em Anacinra > 365 dias:	3 +- 4,24		4
Valores actuais para doentes em Anacinra > 365 dias:	1,4 +- 2,61		5
Valores iniciais para doentes em Etanercept > 180 dias:	9,53 +- 8,19		17
Valores actuais para doentes em Etanercept > 180 dias:	1,68 +- 2,48		34
Valores iniciais para doentes em Etanercept > 365 dias:	9,93 +- 8,67		15
Valores actuais para doentes em Etanercept > 365 dias:	1,66 +- 2,51		32
Valores iniciais para doentes em Infiximab > 180 dias:	1,33 +- 2,31		3
Valores actuais para doentes em Infiximab > 180 dias:	0,33 +- 0,52		6
Valores iniciais para doentes em Infiximab > 365 dias:	2 +- 2,83		2
Valores actuais para doentes em Infiximab > 365 dias:	0,4 +- 0,55		5
Valores actuais para doentes em Rituximab > 180 dias:	5 +- 0		1

Valores actuais para doentes em Rituximab > 365 dias:	5 +- 0	1
Valores iniciais para doentes em Tocilizumab > 180 dias:	0,5 +- 0,71	2
Valores actuais para doentes em Tocilizumab > 180 dias:	0 +- 0	2
14. Articulações com Mobilidade Diminuída		
No início do primeiro biológico:	4,75 +- 5,04	24
No início dos biológicos activos > 180 dias:	6,67 +- 9,7	24
Valores actuais em biológicos activos > 180 dias:	3,92 +- 8,78	40
No início dos biológicos activos > 365 dias:	7,74 +- 10,57	19
Valores actuais em biológicos activos > 365 dias:	4,17 +- 9,3	35
Valores iniciais para doentes em Abatacept > 180 dias:	4 +- 0	1
Valores actuais para doentes em Abatacept > 180 dias:	2 +- 0	1
Valores iniciais para doentes em Abatacept > 365 dias:	Sem dados	
Valores actuais para doentes em Abatacept > 365 dias:	Sem dados	
Valores iniciais para doentes em Adalimumab > 180 dias:	5,67 +- 6,03	3
Valores actuais para doentes em Adalimumab > 180 dias:	3,71 +- 8,1	7
Valores iniciais para doentes em Adalimumab > 365 dias:	5,67 +- 6,03	3
Valores actuais para doentes em Adalimumab > 365 dias:	3,71 +- 8,1	7
Valores iniciais para doentes em Anacinra > 180 dias:	3,75 +- 5,68	4
Valores actuais para doentes em Anacinra > 180 dias:	2,5 +- 5	4
Valores iniciais para doentes em Anacinra > 365 dias:	3,75 +- 5,68	4
Valores actuais para doentes em Anacinra > 365 dias:	2,5 +- 5	4
Valores iniciais para doentes em Etanercept > 180 dias:	9,55 +- 12,51	11
Valores actuais para doentes em Etanercept > 180 dias:	5,13 +- 10,49	23
Valores iniciais para doentes em Etanercept > 365 dias:	9,7 +- 13,17	10
Valores actuais para doentes em Etanercept > 365 dias:	5 +- 10,72	22
Valores iniciais para doentes em Infliximab > 180 dias:	6 +- 10,39	3
Valores actuais para doentes em Infliximab > 180 dias:	0 +- 0	3
Valores iniciais para doentes em Infliximab > 365 dias:	9 +- 12,73	2
Valores actuais para doentes em Infliximab > 365 dias:	0 +- 0	2
Valores iniciais para doentes em Tocilizumab > 180 dias:	0,5 +- 0,71	2
Valores actuais para doentes em Tocilizumab > 180 dias:	0,5 +- 0,71	2
15. Velocidade de Sedimentação		
No início do primeiro biológico:	31,51 +- 21,36	32
No início dos biológicos activos > 180 dias:	37,63 +- 29,35	27
Valores actuais em biológicos activos > 180 dias:	16,58 +- 15,52	53
No início dos biológicos activos > 365 dias:	34,52 +- 27,34	23
Valores actuais em biológicos activos > 365 dias:	17,28 +- 15,7	47
Valores iniciais para doentes em Abatacept > 90 dias:	17 +- 0	1
Valores actuais para doentes em Abatacept > 180 dias:	22 +- 0	1
Valores iniciais para doentes em Abatacept > 365 dias:	Sem dados	
Valores actuais para doentes em Abatacept > 365 dias:	Sem dados	
Valores iniciais para doentes em Adalimumab > 90 dias:	31,75 +- 21,91	4
Valores actuais para doentes em Adalimumab > 180 dias:	7,43 +- 6,29	7
Valores iniciais para doentes em Adalimumab > 365 dias:	31,75 +- 21,91	4
Valores actuais para doentes em Adalimumab > 365 dias:	8 +- 6,69	6
Valores iniciais para doentes em Anacinra > 90 dias:	57,33 +- 49,57	3
Valores actuais para doentes em Anacinra > 180 dias:	18,5 +- 11,47	4
Valores iniciais para doentes em Anacinra > 365 dias:	57,33 +- 49,57	3
Valores actuais para doentes em Anacinra > 365 dias:	18,5 +- 11,47	4
Valores iniciais para doentes em Etanercept > 90 dias:	34,43 +- 23,05	14
Valores actuais para doentes em Etanercept > 180 dias:	16,62 +- 15,43	34
Valores iniciais para doentes em Etanercept > 365 dias:	34,43 +- 23,05	14
Valores actuais para doentes em Etanercept > 365 dias:	16,5 +- 15,35	32
Valores iniciais para doentes em Infliximab > 90 dias:	35,33 +- 50,06	3
Valores actuais para doentes em Infliximab > 180 dias:	32,4 +- 20,83	5
Valores iniciais para doentes em Infliximab > 365 dias:	6,5 +- 4,95	2
Valores actuais para doentes em Infliximab > 365 dias:	32,4 +- 20,83	5
Valores iniciais para doentes em Tocilizumab > 90 dias:	56 +- 39,6	2
Valores actuais para doentes em Tocilizumab > 180 dias:	2 +- 0	2

16. EVA do doente		
No início do primeiro biológico:	41,45 +- 22,14	33
No início dos biológicos activos > 180 dias:	37,69 +- 25,13	36
Valores actuais em biológicos activos > 180 dias:	18,71 +- 19,7	55
No início dos biológicos activos > 365 dias:	35,59 +- 22,36	29
Valores actuais em biológicos activos > 365 dias:	20,31 +- 20,47	48
Valores iniciais para doentes em Abatacept > 180 dias:	50 +- 0	1
Valores actuais para doentes em Abatacept > 180 dias:	20 +- 0	1
Valores iniciais para doentes em Abatacept > 365 dias:	Sem dados	
Valores actuais para doentes em Abatacept > 365 dias:	Sem dados	
Valores iniciais para doentes em Adalimumab > 180 dias:	35,43 +- 31,05	7
Valores actuais para doentes em Adalimumab > 180 dias:	17,75 +- 16,47	8
Valores iniciais para doentes em Adalimumab > 365 dias:	29,67 +- 29,63	6
Valores actuais para doentes em Adalimumab > 365 dias:	18,86 +- 17,47	7
Valores iniciais para doentes em Anacinra > 180 dias:	32,75 +- 32,47	4
Valores actuais para doentes em Anacinra > 180 dias:	23,6 +- 29,07	5
Valores iniciais para doentes em Anacinra > 365 dias:	32,75 +- 32,47	4
Valores actuais para doentes em Anacinra > 365 dias:	23,6 +- 29,07	5
Valores iniciais para doentes em Etanercept > 180 dias:	42,95 +- 20,96	19
Valores actuais para doentes em Etanercept > 180 dias:	19,27 +- 20,23	33
Valores iniciais para doentes em Etanercept > 365 dias:	39,59 +- 16,7	17
Valores actuais para doentes em Etanercept > 365 dias:	19,97 +- 20,67	31
Valores iniciais para doentes em Infliximab > 180 dias:	16,67 +- 28,87	3
Valores actuais para doentes em Infliximab > 180 dias:	11,2 +- 13,31	5
Valores iniciais para doentes em Infliximab > 365 dias:	25 +- 35,36	2
Valores actuais para doentes em Infliximab > 365 dias:	14 +- 13,56	4
Valores actuais para doentes em Rituximab > 180 dias:	50 +- 0	1
Valores actuais para doentes em Rituximab > 365 dias:	50 +- 0	1
Valores iniciais para doentes em Tocilizumab > 180 dias:	31 +- 36,77	2
Valores actuais para doentes em Tocilizumab > 180 dias:	3,5 +- 2,12	2
17. CHAQ/HAQ (conforme as idades)		
No início do primeiro biológico:	0,99 +- 0,7	14
No início dos biológicos activos > 180 dias:	1,07 +- 0,66	14
Valores actuais em biológicos activos > 180 dias:	0,42 +- 0,53	40
No início dos biológicos activos > 365 dias:	1,1 +- 0,64	11
Valores actuais em biológicos activos > 365 dias:	0,45 +- 0,55	35
Valores iniciais para doentes em Abatacept > 180 dias:	Sem dados	
Valores actuais para doentes em Abatacept > 180 dias:	0 +- 0	1
Valores iniciais para doentes em Abatacept > 365 dias:	Sem dados	
Valores actuais para doentes em Abatacept > 365 dias:	Sem dados	
Valores iniciais para doentes em Adalimumab > 180 dias:	0,94 +- 0,09	2
Valores actuais para doentes em Adalimumab > 180 dias:	0,41 +- 0,39	8
Valores iniciais para doentes em Adalimumab > 365 dias:	0,94 +- 0,09	2
Valores actuais para doentes em Adalimumab > 365 dias:	0,46 +- 0,39	7
Valores iniciais para doentes em Anacinra > 180 dias:	1 +- 0	1
Valores actuais para doentes em Anacinra > 180 dias:	0,46 +- 0,79	3
Valores iniciais para doentes em Anacinra > 365 dias:	1 +- 0	1
Valores actuais para doentes em Anacinra > 365 dias:	0,46 +- 0,79	3
Valores iniciais para doentes em Etanercept > 180 dias:	1,25 +- 0,77	7
Valores actuais para doentes em Etanercept > 180 dias:	0,45 +- 0,6	23
Valores iniciais para doentes em Etanercept > 365 dias:	1,25 +- 0,77	7
Valores actuais para doentes em Etanercept > 365 dias:	0,45 +- 0,6	23
Valores iniciais para doentes em Infliximab > 180 dias:	0,25 +- 0,35	2
Valores actuais para doentes em Infliximab > 180 dias:	0,29 +- 0,31	3
Valores iniciais para doentes em Infliximab > 365 dias:	0,5 +- 0	1
Valores actuais para doentes em Infliximab > 365 dias:	0,44 +- 0,27	2
Valores iniciais para doentes em Tocilizumab > 180 dias:	1,44 +- 0,09	2
Valores actuais para doentes em Tocilizumab > 180 dias:	0,44 +- 0,27	2
18. Número de doentes que efectuaram switch		

Total de doentes que efectuaram switch:	13	17,57%	(C)
Total de doentes que efectuaram apenas 1 switch:	7	53,85%	(O)
Total de doentes que efectuaram apenas 2 switches:	4	30,77%	(O)
Cujo primeiro biológico foi Abatacept:	3	75%	(G)
Cujo primeiro biológico foi Adalimumab:	1	10%	(G)
Cujo primeiro biológico foi Anacinra:	1	20%	(G)
Cujo primeiro biológico foi Etanercept:	8	17,02%	(G)
Dos que tinham feito switch para Abatacept, quantos voltaram a fazer switch:	1	100%	(M)
Dos que tinham feito switch para Adalimumab, quantos voltaram a fazer switch:	3	75%	(M)
Dos que tinham feito switch para Anacinra, quantos voltaram a fazer switch:	1	33,33%	(M)
Dos que tinham feito switch para Etanercept, quantos voltaram a fazer switch:	0	0%	(M)
Dos que tinham feito switch para Infliximab, quantos voltaram a fazer switch:	1	100%	(M)
19. Razões de suspensão das terapêuticas			
Total de terapêuticas suspensas:	29	30,85%	(S)
19.1. Abatacept			
Total de terapêuticas suspensas:	5	17,24%	(T)
Total de terapêuticas suspensas devido a perda de seguimento:	1	83,33%	(Z)
Total de terapêuticas suspensas devido a outras razões:	4	20%	(U)
19.2. Adalimumab			
Total de terapêuticas suspensas:	6	20,69%	(T)
Total de terapêuticas suspensas devido a efeito adverso:	2	37,5%	(Z)
Total de terapêuticas suspensas devido a ineficácia:	4	33,33%	(U)
19.3. Anacinra			
Total de terapêuticas suspensas:	4	13,79%	(T)
Total de terapêuticas suspensas devido a recusa por parte do doente:	1	44,44%	(Z)
Total de terapêuticas suspensas devido a ineficácia:	1	25%	(U)
Total de terapêuticas suspensas devido a outras razões:	2	25%	(U)
19.4. Etanercept			
Total de terapêuticas suspensas:	13	44,83%	(T)
Total de terapêuticas suspensas devido a efeito adverso:	1	7,69%	(Z)
Total de terapêuticas suspensas devido a ineficácia:	7	53,85%	(U)
Total de terapêuticas suspensas devido a outras razões:	5	38,46%	(U)
19.5. Infliximab			
Total de terapêuticas suspensas:	1	3,45%	(T)
Total de terapêuticas suspensas devido a ineficácia:	1	24,53%	(Z)
Total de terapêuticas suspensas devido a outras razões:	1	100%	(U)

Universos base considerados nos cálculos das percentagens

Referência	Descrição
(A)	Total de doentes com o diagnóstico em causa
(B)	Total de doentes sem biológico activo
(C)	Total de doentes que fizeram ou fazem biológicos
(D)	Total de doentes com qualquer biológico activo
(E)	Total de doentes com qualquer biológico activo há mais de 180 dias
(F)	Total de doentes com qualquer biológico activo há mais de 365 dias
(G)	Total de doentes cujo primeiro biológico foi o biológico em causa
(H)	Total de doentes com biológico em causa activo há mais de 180 dias e com dados
(I)	Total de doentes com biológico em causa activo há mais de 365 dias e com dados
(J)	Total de doentes com valor Sim ou Não
(K)	Total de doentes com valor de ANA
(L)	Total de anos em biológico
(M)	Total de doentes em que o segundo biológico foi o biológico em causa
(N)	Total de doentes que fizeram a terapêutica em causa durante o tempo indicado e têm dados
(O)	Total de doentes que efectuaram switch
(P)	Total de doentes que fizeram ou fazem outras terapêuticas no hospital de dia
(Q)	Total de doentes com qualquer outra terapêutica do hospital de dia activa
(R)	Total de anos noutras terapêuticas do hospital de dia
(S)	Total de terapêuticas biológicas efectuadas
(T)	Total de terapêuticas biológicas terminadas
(U)	Total de terapêuticas terminadas do biológico em causa
(V)	Total de doentes sem biológico activo e com dados
(W)	Total de doentes com biológico activo e com dados
(X)	Total de doentes com qualquer biológico activo há mais de 180 dias e com dados
(Y)	Total de doentes com qualquer biológico activo há mais de 365 dias e com dados
(Z)	Total de terapêuticas do biológico em causa

Tuberculose

Artrite Reumatóide

Indicador	Valor ou média e desvio padrão	Pct.	Base
1. Tuberculose			
Número total de doentes com prova de Mantoux realizada:	494	87,28%	(1)
Número total de doentes com prova de Mantoux realizada e cujo valor seja superior a 5:	144	29,15%	(2)
Número total de doentes com prova de Mantoux realizada e cujo valor esteja entre 0 e 5:	350	70,85%	(2)
Número total de doentes com prova de Mantoux realizada (entre 0 e 5 mm) e que efectuaram repetição:	161	46%	(4)
Resultados da prova de Mantoux:	4,12 +- 6,73		494
Número total de doentes cujo status do Rx do Tórax é: Realizou	448	79,15%	(1)
Número total de doentes cujo status do Rx do Tórax é: Não Realizou	0	0%	(1)
Número total de doentes cujo status do Rx do Tórax é: Desconhecido	118	20,85%	(1)
Número total de doentes cujo resultado do Rx do Tórax é: Provável/Típico	14	3,12%	(3)
Número total de doentes cujo resultado do Rx do Tórax é: Suspeito	12	2,68%	(3)
Número total de doentes cujo resultado do Rx do Tórax é: Infiltrados pulmonares inespecíficos	23	5,13%	(3)
Número total de doentes cujo resultado do Rx do Tórax é: Normal	307	68,53%	(3)
Número total de doentes cujo resultado do Rx do Tórax é: Inclassificável	6	1,34%	(3)
Número total de doentes cujo resultado do Rx do Tórax é: Não Acessível	50	11,16%	(3)
Número total de doentes referenciados à consulta de tuberculose:	352	62,19%	(1)
Número total de doentes que efectuaram ou estão a efectuar terapêutica anti-bacilar:	317	71,26%	(2)
Número total de doentes com prova de Mantoux realizada (superior a 5 mm) e que efectuaram ou estão a efectuar terapêutica anti-bacilar:	136	56,01%	(1)
N.º Doentes com prova de Mantoux realizada (< 5 mm), que efectuaram repetição (resultado < 5 mm), que efectuaram ou estão a efectuar TAB e cujo Rx do Tórax não é Provável/Típico nem Suspeito:	61	64,17%	(2)
N.º Doentes com prova de Mantoux realizada (> 5 mm), que efectuaram ou estão a efectuar TAB e cujo Rx do Tórax não é Provável/Típico nem Suspeito:	91	17,43%	(4)
N.º Doentes com prova de Mantoux realizada (< 5 mm), que efectuaram repetição (resultado < 5 mm), que efectuaram ou estão a efectuar TAB e cujo Rx do Tórax é Provável/Típico ou Suspeito:	7	63,19%	(5)
N.º Doentes que repetiram a Prova de Mantoux e efectuaram ou estão a efectuar TAB:	111	2%	(4)
N.º Doentes com prova de Mantoux realizada (< 5 mm) e que efectuaram repetição da mesma (resultado > 5 mm):	12	64,53%	(6)
		3,43%	(4)

Espondilite Anquilosante

Indicador	Valor ou média e desvio padrão	Pct.	Base
1. Tuberculose			
Número total de doentes com prova de Mantoux realizada:	188	87,85%	(1)
Número total de doentes com prova de Mantoux realizada e cujo valor seja superior a 5:	79	42,02%	(2)
Número total de doentes com prova de Mantoux realizada e cujo valor esteja entre 0 e 5:	109	57,98%	(2)
Número total de doentes com prova de Mantoux realizada (entre 0 e 5 mm) e que efectuaram repetição:	57	52,29%	(4)
Resultados da prova de Mantoux:	5,96 +- 7,44		188
Número total de doentes cujo status do Rx do Tórax é: Realizou	160	74,77%	(1)
Número total de doentes cujo status do Rx do Tórax é: Não Realizou	0	0%	(1)
Número total de doentes cujo status do Rx do Tórax é: Desconhecido	54	25,23%	(1)
Número total de doentes cujo resultado do Rx do Tórax é: Provável/Típico	2	1,25%	(3)
Número total de doentes cujo resultado do Rx do Tórax é: Suspeito	1	0,62%	(3)
Número total de doentes cujo resultado do Rx do Tórax é: Infiltrados pulmonares inespecíficos	19	11,88%	(3)
Número total de doentes cujo resultado do Rx do Tórax é: Normal	114	71,25%	(3)
Número total de doentes cujo resultado do Rx do Tórax é: Inclassificável	2	1,25%	(3)
Número total de doentes cujo resultado do Rx do Tórax é: Não Acessível	20	12,50%	(3)
Número total de doentes referenciados à consulta de tuberculose:	122	57,01%	(1)
Número total de doentes que efectuaram ou estão a efectuar terapêutica anti-bacilar:	126	64,89%	(2)
Número total de doentes com prova de Mantoux realizada (superior a 5 mm) e que efectuaram ou estão a efectuar terapêutica anti-bacilar:	71	67,02%	(2)
N.º Doentes com prova de Mantoux realizada (< 5 mm), que efectuaram repetição (resultado < 5 mm), que efectuaram ou estão a efectuar TAB e cujo Rx do Tórax não é Provável/Típico nem Suspeito:	15	89,87%	(5)
N.º Doentes com prova de Mantoux realizada (> 5 mm), que efectuaram ou estão a efectuar TAB e cujo Rx do Tórax não é Provável/Típico nem Suspeito:	55	13,76%	(4)
N.º Doentes com prova de Mantoux realizada (< 5 mm), que efectuaram repetição (resultado < 5 mm), que efectuaram ou estão a efectuar TAB e cujo Rx do Tórax é Provável/Típico ou Suspeito:	1	69,62%	(5)
N.º Doentes que repetiram a Prova de Mantoux e efectuaram ou estão a efectuar TAB:	29	0,92%	(4)
N.º Doentes com prova de Mantoux realizada (< 5 mm) e que efectuaram repetição da mesma (resultado > 5 mm):	6	48,33%	(6)
	6	5,50%	(4)

Artrite Psoriática

Indicador	Valor ou média e desvio padrão	Pct.	Base
1. Tuberculose			
Número total de doentes com prova de Mantoux realizada:	85	81,73%	(1)
Número total de doentes com prova de Mantoux realizada e cujo valor seja superior a 5:	25	29,41%	(2)
Número total de doentes com prova de Mantoux realizada e cujo valor esteja entre 0 e 5:	60	70,59%	(2)
Número total de doentes com prova de Mantoux realizada (entre 0 e 5 mm) e que efectuaram repetição:	18	30%	(4)
Resultados da prova de Mantoux:	5,01 +- 7,2		85
Número total de doentes cujo status do Rx do Tórax é: Realizou	83	79,81%	(1)
Número total de doentes cujo status do Rx do Tórax é: Não Realizou	0	0%	(1)
Número total de doentes cujo status do Rx do Tórax é: Desconhecido	21	20,19%	(1)
Número total de doentes cujo resultado do Rx do Tórax é: Provável/Típico	2	2,41%	(3)
Número total de doentes cujo resultado do Rx do Tórax é: Suspeito	0	0%	(3)
Número total de doentes cujo resultado do Rx do Tórax é: Infiltrados pulmonares inespecíficos	2	2,41%	(3)
Número total de doentes cujo resultado do Rx do Tórax é: Normal	71	85,54%	(3)
Número total de doentes cujo resultado do Rx do Tórax é: Inclassificável	0	0%	(3)
Número total de doentes cujo resultado do Rx do Tórax é: Não Acessível	4	4,82%	(3)
Número total de doentes referenciados à consulta de tuberculose:	56	53,85%	(1)
Número total de doentes que efectuaram ou estão a efectuar terapêutica anti-bacilar:	50	65,88%	(2)
Número total de doentes com prova de Mantoux realizada (superior a 5 mm) e que efectuaram ou estão a efectuar terapêutica anti-bacilar:	22	58,82%	(2)
N.º Doentes com prova de Mantoux realizada (< 5 mm), que efectuaram repetição (resultado < 5 mm), que efectuaram ou estão a efectuar TAB e cujo Rx do Tórax não é Provável/Típico nem Suspeito:	3	88%	(5)
N.º Doentes com prova de Mantoux realizada (> 5 mm), que efectuaram ou estão a efectuar TAB e cujo Rx do Tórax não é Provável/Típico nem Suspeito:	18	72%	(5)
N.º Doentes com prova de Mantoux realizada (< 5 mm), que efectuaram repetição (resultado < 5 mm), que efectuaram ou estão a efectuar TAB e cujo Rx do Tórax é Provável/Típico ou Suspeito:	0	0%	(4)
N.º Doentes que repetiram a Prova de Mantoux e efectuaram ou estão a efectuar TAB:	8	42,11%	(6)
N.º Doentes com prova de Mantoux realizada (< 5 mm) e que efectuaram repetição da mesma (resultado > 5 mm):	3	5%	(4)

Artrite Idiopática Juvenil

Indicador	Valor ou média e desvio padrão	Pct.	Base
1. Tuberculose			
Número total de doentes com prova de Mantoux realizada:	15	68,18%	(1)
Número total de doentes com prova de Mantoux realizada e cujo valor seja superior a 5:	3	20%	(2)
Número total de doentes com prova de Mantoux realizada e cujo valor esteja entre 0 e 5:	12	80%	(2)
Número total de doentes com prova de Mantoux realizada (entre 0 e 5 mm) e que efectuaram repetição:	5	41,67%	(4)
Resultados da prova de Mantoux:	1,67 +- 3,66		15
Número total de doentes cujo status do Rx do Tórax é: Realizou	13	59,09%	(1)
Número total de doentes cujo status do Rx do Tórax é: Não Realizou	0	0%	(1)
Número total de doentes cujo status do Rx do Tórax é: Desconhecido	9	40,91%	(1)
Número total de doentes cujo resultado do Rx do Tórax é: Provável/Típico	0	0%	(3)
Número total de doentes cujo resultado do Rx do Tórax é: Suspeito	0	0%	(3)
Número total de doentes cujo resultado do Rx do Tórax é: Infiltrados pulmonares inespecíficos	0	0%	(3)
Número total de doentes cujo resultado do Rx do Tórax é: Normal	13	100%	(3)
Número total de doentes cujo resultado do Rx do Tórax é: Inclassificável	0	0%	(3)
Número total de doentes cujo resultado do Rx do Tórax é: Não Acessível	0	0%	(3)
Número total de doentes referenciados à consulta de tuberculose:	7	31,82%	(1)
Número total de doentes que efectuaram ou estão a efectuar terapêutica anti-bacilar:	3	46,67%	(1)
Número total de doentes com prova de Mantoux realizada (superior a 5 mm) e que efectuaram ou estão a efectuar terapêutica anti-bacilar:	1	13,64%	(5)
N.º Doentes com prova de Mantoux realizada (< 5 mm), que efectuaram repetição (resultado < 5 mm), que efectuaram ou estão a efectuar TAB e cujo Rx do Tórax não é Provável/Típico nem Suspeito:	1	33,33%	(4)
N.º Doentes com prova de Mantoux realizada (> 5 mm), que efectuaram ou estão a efectuar TAB e cujo Rx do Tórax não é Provável/Típico nem Suspeito:	1	20%	(5)
N.º Doentes com prova de Mantoux realizada (< 5 mm), que efectuaram repetição (resultado < 5 mm), que efectuaram ou estão a efectuar TAB e cujo Rx do Tórax é Provável/Típico ou Suspeito:	0	0%	(4)
N.º Doentes que repetiram a Prova de Mantoux e efectuaram ou estão a efectuar TAB:	1	0%	(6)
N.º Doentes com prova de Mantoux realizada (< 5 mm) e que efectuaram repetição da mesma (resultado > 5 mm):	0	0%	(4)

Universos base considerados nos cálculos das percentagens

Referência	Descrição
(1)	Total de doentes que fizeram ou fazem biológicos e têm dados de tuberculose
(2)	Total de doentes com prova de Mantoux realizada
(3)	Total de doentes com RX do tórax realizado
(4)	Total de doentes com resultado da prova de Mantoux entre 0 e 5 mm
(5)	Total de doentes com resultado da prova de Mantoux superior a 5 mm
(6)	Total de doentes que repetiram a prova de Mantoux

AGRADECIMENTOS

A todos os Reumatologistas e Internos que contribuíram com a introdução dos dados para que este relatório fosse uma realidade.

Ao Dr. Fernando Martins, Informático da SPR, pelo empenho, entusiasmo e elevada competência que tem dedicado a este projecto.

Aos laboratórios Abbott, BMS, MSD, Pfizer, Roche e UCB pelo suporte financeiro a este projecto (*unrestricted research grant*).