



Reuma.pt

Registo Nacional de Doentes Reumáticos
Rheumatic Diseases Portuguese Register

RELATÓRIO DE EXECUÇÃO

JUNHO DE 2012

Sociedade
Portuguesa de
Reumatologia

SEDARE DOLOREM OPUS DIVINUM EST

ELEANORA REGINA

RELATÓRIO DE EXECUÇÃO

HELENA CANHÃO
(COORDENADORA CIENTÍFICA)
AUGUSTO FAUSTINO
(COORDENADOR NACIONAL)
JOÃO EURICO FONSECA
(COORDENADOR DIRECTIVO)

Comissão Coordenadora do Registo Nacional de Doentes Reumáticos (Reuma.pt) da Sociedade Portuguesa de Reumatologia:

Ana Rita Cravo, Cátia Duarte, Cláudia Vaz, Elsa Sousa, Graça Sequeira, Herberto Jesus, Inês Cunha, Jorge Garcia, José Antonio Costa, J. A. Melo Gomes, José António Silva, José Redondo, J. Vaz Pato, Luís Cunha Miranda, Margarida Cruz, Margarida Oliveira, Maria José Santos, Maura Couto, Miguel Bernardes, Patrícia Nero, Patrícia Pinto, Paula Valente, Pedro Abreu, Rui André Santos, Rui Melo, Teresa Bravo, Teresa Nóvoa, Walter Castelão

JUNHO DE 2012

Índice

Introdução	1
Gráficos de evolução	2
Evolução anual Reuma.pt.....	3
Evolução anual de doentes por diagnóstico	4
Evolução anual de consultas por diagnóstico.....	5
Totais de doentes por centro	6
Totais de consultas por centro.....	7
Relatório individual por patologia.....	8
Artrite Reumatóide	8
Espondilartrite	15
Artrite Psoriática.....	19
Artrite Idiopática Juvenil	25
Outros Diagnósticos.....	31
Tuberculose	34
Artrite Reumatóide	34
Espondilartrite	34
Artrite Psoriática.....	35
Artrite Idiopática Juvenil	36

Introdução

Nas páginas seguintes apresentamos a análise descritiva dos dados introduzidos nos primeiros 6 meses de 2012, no Registo Nacional de Doentes Reumáticos (Reuma.pt) da Sociedade Portuguesa de Reumatologia. No futuro, os relatórios terão periodicidade anual, incluirão dados de eficácia e segurança e abrangerão mais doenças reumáticas, tal como o lúpus eritematoso sistémico.

Temos registado um progressivo aumento do número de centros e de doentes no Reuma.pt, bem como da qualidade dos dados inseridos. A disponibilidade da versão web e o aumento de funcionalidades que apoiam o médico na sua prática clínica irão potenciar no futuro a utilização deste registo.

Tal como nos relatórios anteriores, os dados são descritos sem qualquer interpretação ou valoração subjectiva; qualquer conclusão ou interpretação que seja extraída dos mesmos, deverá sempre tomar em conta o contexto dos números apresentados, devendo ser evitadas conclusões superficiais, baseadas em leituras inadequadas, ou na não consideração da real natureza dos mesmos.

No quadro geral são apresentados os números globais e por centro, de doentes e consultas, introduzidos nas bases de dados locais do Reuma.pt. Nas páginas seguintes descrevemos em mais detalhe alguns resultados.

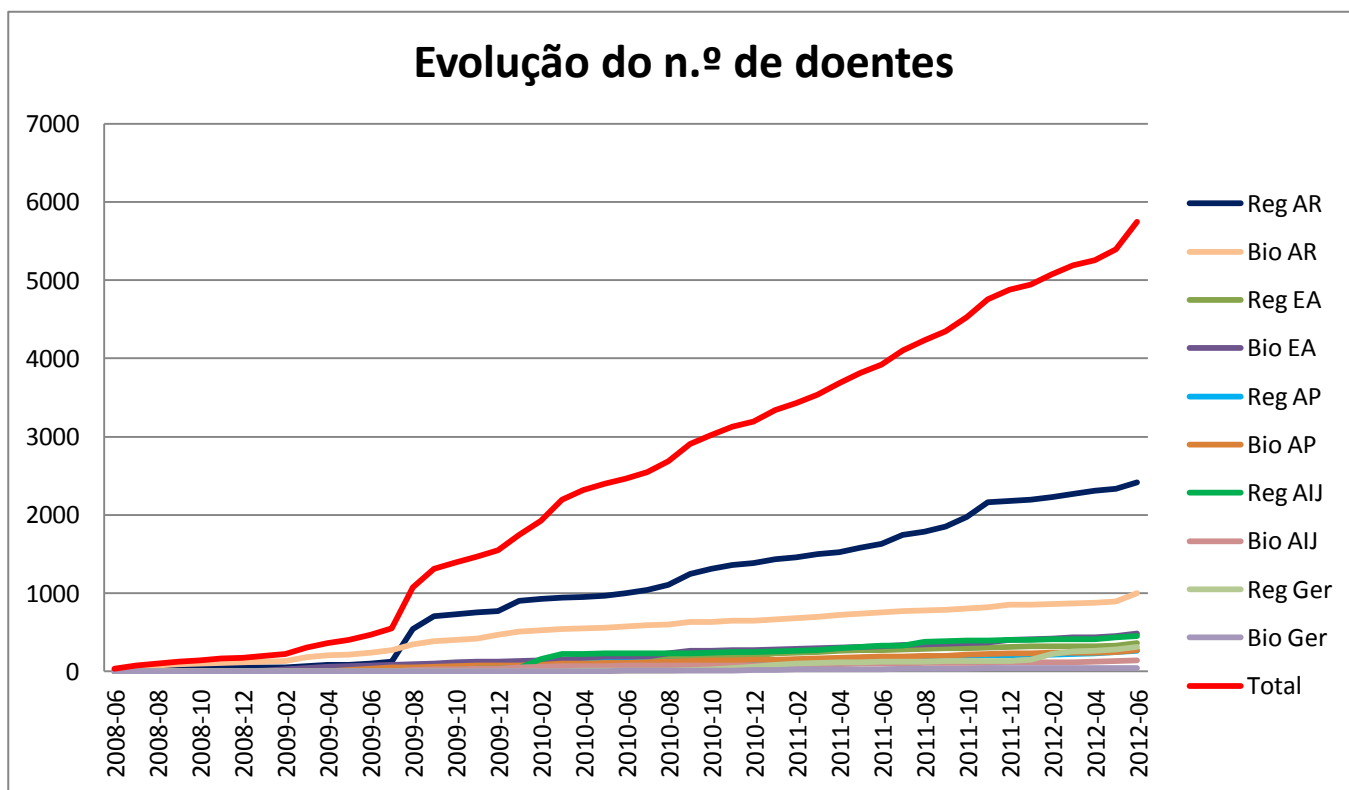
Procurámos apresentar dados com interesse clínico. Fundimos a informação de doentes que foram observados em mais do que um centro para evitar duplicações do mesmo doente. As percentagens, como indicado em anexo, representam frequentemente a frequência de um atributo no universo total de doentes em que a categoria a que pertence esse atributo foi preenchida. Por exemplo, quando referimos a percentagem de doentes com erosões, factor reumatoide ou anticorpos anti-citrulina (ACPA), é a percentagem de doentes com esse factor positivo, no universo de doentes que tem esse campo preenchido. Mas o número absoluto de doentes em que ocorreu esse atributo está indicado ao lado da percentagem.

Mais uma vez lembramos que os dados que apresentamos sobre as terapêuticas são descritivos e não pré-seleccionam grupos de doentes que sejam comparáveis, pelo que não aconselhamos que sejam efectuadas comparações directas entre intervenções terapêuticas.

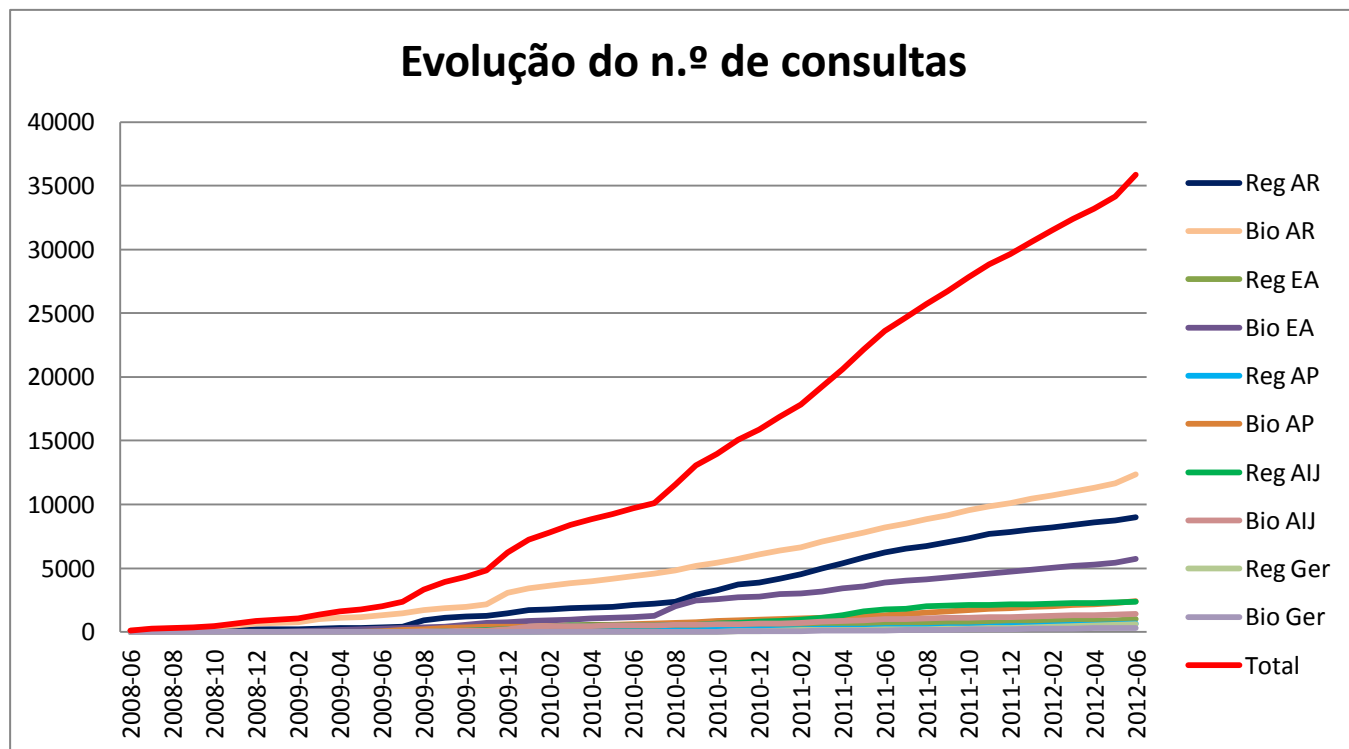
A CC do Reuma.pt SPR manifesta a sua total disponibilidade para esclarecer todas as dúvidas técnicas que possam surgir, reservando-se o direito de comentar ou contestar conclusões publicitadas, que nos pareçam incorrectas ou desajustadas.

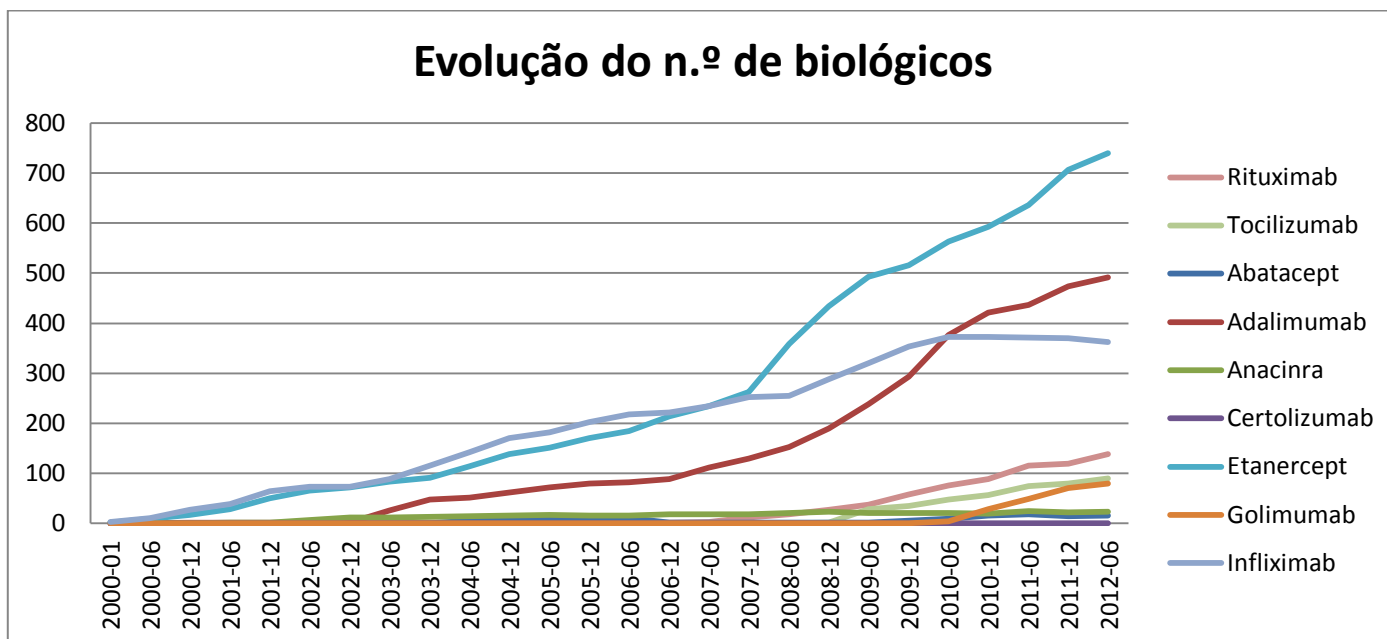
Gráficos de evolução

Evolução do n.º de doentes

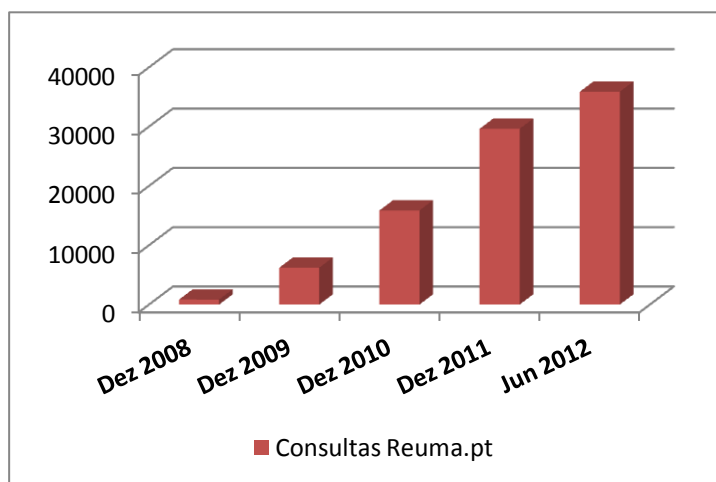
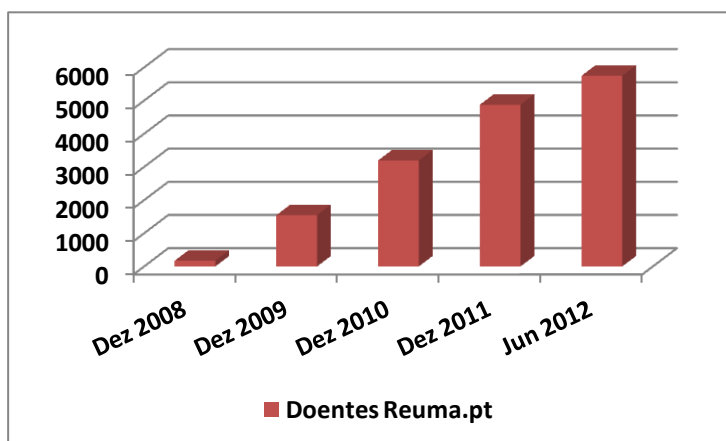


Evolução do n.º de consultas

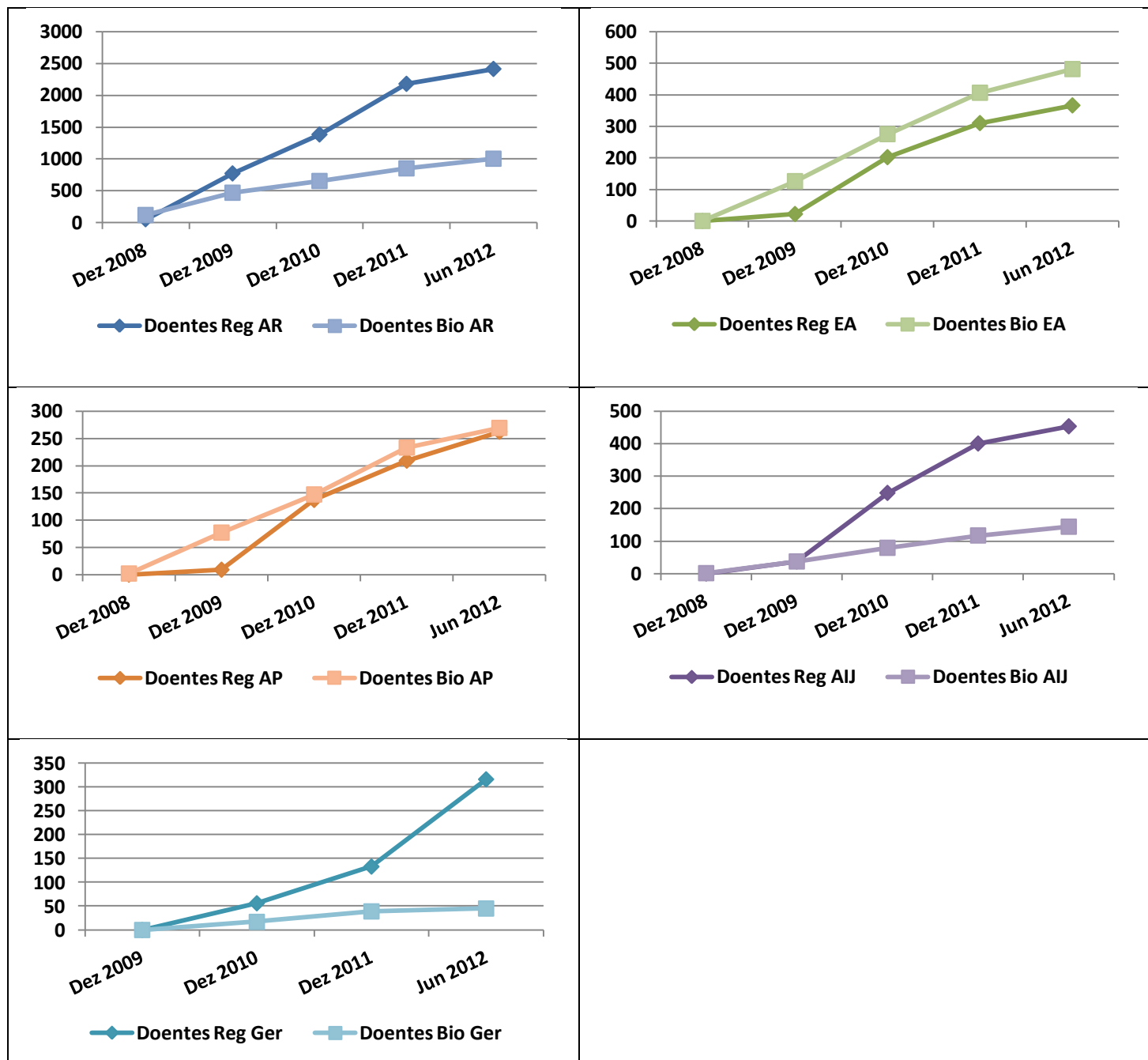




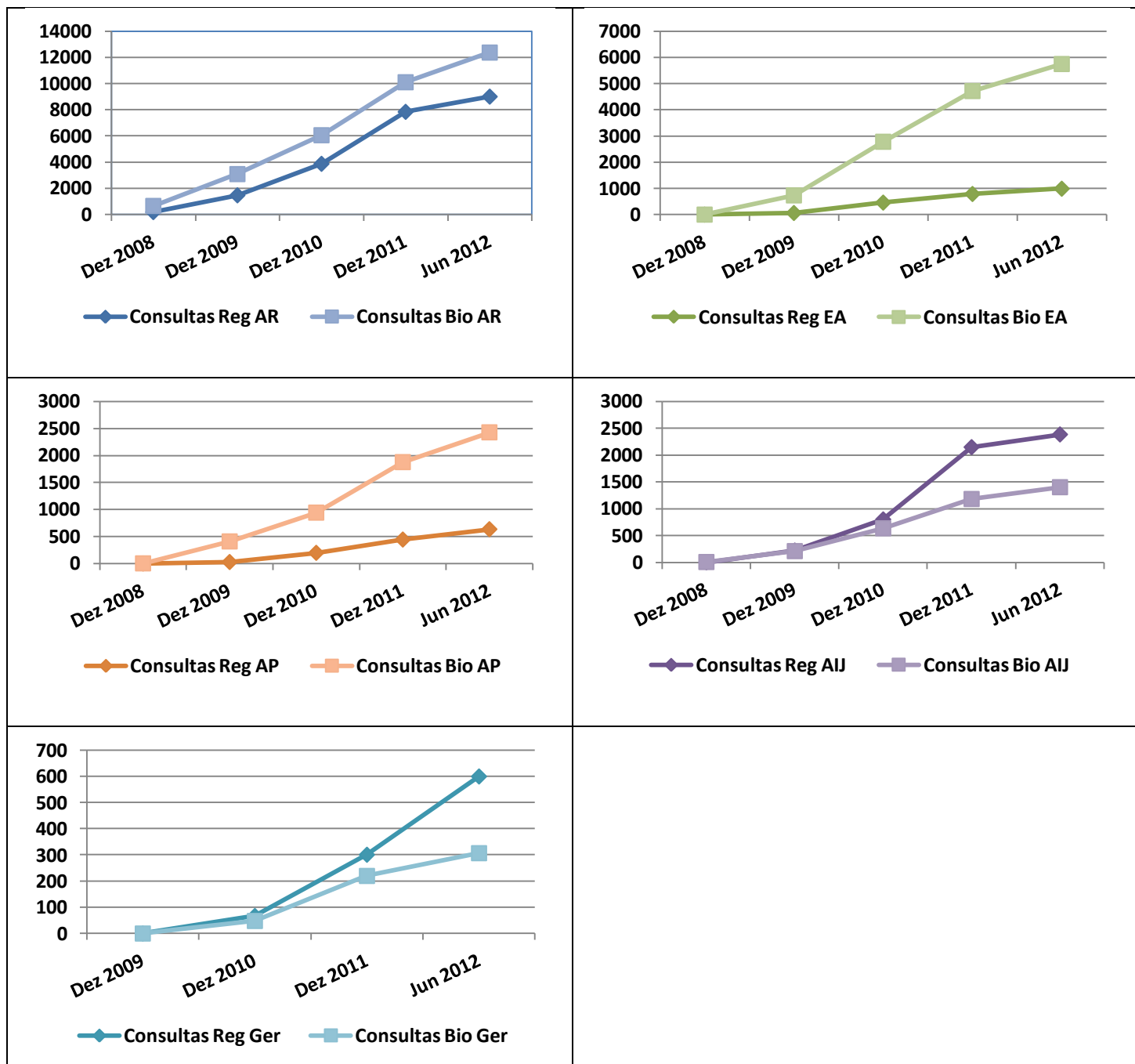
Evolução anual Reuma.pt



Evolução anual de doentes por diagnóstico



Evolução anual de consultas por diagnóstico



Totais de doentes por centro

Centro	AR		EA		AP		AIJ		Outros		Backup
	Bio	Reg	Bio	Reg	Bio	Reg	Bio	Reg	Bio	Reg	
Norte											
U L S Alto Minho	66	120	29	8	33	11	8	1	--	--	Jun 12
H São João	66	--	26	1	14	1	--	--	--	--	Jun 12
H Gaia	12	16	4	2	--	--	--	--	1	2	Jun 12
Instituto CUF Porto	--	--	--	--	--	--	--	--	--	--	Jun 12
Cli. Saúde Atlântica	--	--	--	--	--	--	--	--	--	--	Jun 12
CHMA, U Famalicão	--	--	--	--	--	--	11	20	--	8	Jun 12
Cli. Santa Tecla	1	--	--	--	--	1	--	--	--	--	Jun 12
Centro											
H Aveiro	14	6	6	2	12	--	--	--	--	--	Jun 12
H Caldas da Rainha	9	5	2	1	--	--	--	--	--	--	Out 11
H Univ. Coimbra	144	591	51	3	33	2	12	1	10	2	Jun 12
H S Teotónio (Viseu)	28	145	16	11	7	2	--	--	--	--	Jun 12
H Cova Beira	18	1	11	--	1	--	4	--	--	--	Jun 12
Cons. JAP Silva	19	92	--	--	1	1	--	--	--	--	Jun 12
H Sousa Martins	--	--	--	--	--	--	--	--	--	--	Jun 12
H Carmona da Mota	--	--	--	--	--	--	19	44	--	--	Jun 12
Sul											
H Garcia Orta	121	151	71	35	23	11	10	29	13	33	Jun 12
H Faro	23	4	29	1	11	--	4	--	--	--	Jun 12
Cons. Melo Gomes	36	207	2	133	6	111	44	298	--	4	Jun 12
H Egas Moniz	67	235	27	12	16	11	--	7	1	2	Jun 12
H Militar Principal	3	1	--	--	1	1	--	--	--	--	Mar 10
IPR	156	303	77	28	31	7	--	--	--	--	Jun 12
H Sta Maria	166	423	121	117	71	86	31	52	20	264	Jun 12
H CUF Descobertas	2	15	3	5	1	4	--	--	--	--	Jun 12
CUF Alvalade	2	3	--	2	2	--	--	--	--	--	Jun 12
H CUF Infante Santo	--	--	--	--	--	--	--	--	--	--	Jun 12
H Évora	4	2	1	--	--	1	--	--	--	--	Jun 12
Cons. Aug. Faustino	--	--	--	--	--	--	--	--	--	--	Dez 10
H Lusíadas	--	--	--	--	--	--	--	--	--	--	Jun 12
H Luz	--	--	--	--	--	--	--	--	--	--	Jun 12
Clínica Roma	5	2	--	--	1	--	--	--	--	--	Jun 12
Cons. Viana Queiroz	8	--	2	--	3	--	--	--	--	--	Jun 12
Cli. São Cristóvão	--	1	--	1	--	--	--	--	--	--	Jun 12
Ilhas											
H Funchal	14	1	--	--	--	--	--	--	--	1	Jun 12
H Ponta Delgada	18	86	3	4	2	12	1	1	--	--	Jun 12
Totais	1002	2410	481	366	269	262	144	453	45	316	5748

Bio = Tem biológico activo

Reg = Não tem biológico activo

Totais de consultas por centro

Centro	AR		EA		AP		AIJ		Outros		Backup
	Bio	Reg	Bio	Reg	Bio	Reg	Bio	Reg	Bio	Reg	
Norte											
U L S Alto Minho	704	354	355	67	298	72	82	1	--	--	Jun 12
H São João	452	--	186	5	82	1	--	--	--	--	Jun 12
H Gaia	24	24	10	3	--	--	--	--	2	2	Jun 12
Instituto CUF Porto	--	--	--	--	--	--	--	--	--	--	Jun 12
Cli. Saúde Atlântica	--	--	--	--	--	--	--	--	--	--	Jun 12
CHMA, U Famalicão	--	--	--	--	--	--	12	20	--	8	Jun 12
Cli. Santa Tecla	1	--	--	--	--	1	--	--	--	--	Jun 12
Centro											
H Aveiro	128	26	33	4	106	--	--	--	--	--	Jun 12
H Caldas da Rainha	74	19	7	1	--	--	--	--	--	--	Out 11
H Univ. Coimbra	2075	910	598	15	257	26	99	2	48	2	Jun 12
H S Teotónio (Viseu)	157	404	49	16	31	3	--	--	--	--	Jun 12
H Cova Beira	106	10	105	--	1	--	16	--	--	--	Jun 12
Cons. JAP Silva	138	358	--	--	5	1	--	--	--	--	Jun 12
H Sousa Martins	--	--	--	--	--	--	--	--	--	--	Jun 12
H Carmona da Mota	--	--	--	--	--	--	26	44	--	--	Jun 12
Sul											
H Garcia Orta	2221	717	1555	209	250	26	62	198	36	33	Jun 12
H Faro	91	11	34	1	18	--	4	--	--	--	Jun 12
Cons. Melo Gomes	731	2311	27	169	45	221	726	1824	--	6	Jun 12
H Egas Moniz	1053	1366	350	142	101	50	--	32	5	13	Jun 12
H Militar Principal	15	2	--	--	3	4	--	--	--	--	Mar 10
IPR	1215	481	597	117	225	23	--	--	--	--	Jun 12
H Sta Maria	2929	1621	1812	221	979	173	372	262	216	535	Jun 12
H CUF Descobertas	20	66	13	14	1	15	--	--	--	--	Jun 12
CUF Alvalade	8	4	--	2	8	--	--	--	--	--	Jun 12
H CUF Infante Santo	--	--	--	--	--	--	--	--	--	--	Jun 12
H Évora	16	2	7	--	--	1	--	--	--	--	Jun 12
Cons. Aug. Faustino	--	--	--	--	--	--	--	--	--	--	Dez 10
H Lusíadas	--	--	--	--	--	--	--	--	--	--	Jun 12
H Luz	--	--	--	--	--	--	--	--	--	--	Jun 12
Clínica Roma	38	8	--	--	6	--	--	--	--	--	Jun 12
Cons. Viana Queiroz	8	--	2	--	3	--	--	--	--	--	Jun 12
Cli. São Cristóvão	--	1	--	1	--	--	--	--	--	--	Jun 12
Ilhas											
H Funchal	66	1	--	--	--	--	--	--	--	1	Jun 12
H Ponta Delgada	108	312	12	2	7	17	1	--	--	--	Jun 12
Totais	12378	9008	5752	989	2426	634	1400	2383	307	600	35877

Bio = Tem biológico activo

Reg = Não tem biológico activo

Relatório individual por patologia

Artrite Reumatóide

Indicador	Valor ou média e desvio padrão	Pct.	Base
1. Número total de doentes			
Com diagnóstico de Artrite Reumatóide:	3313		
Sem biológico activo:	2341	70,66%	(A)
Sem biológico activo, mas que já fizeram biológicos:	162		
Com biológico activo:	972	29,34%	(A)
2. Idades dos doentes			
Idade actual de doentes com Artrite Reumatóide:	60,97 ± 14,23		3313
Idade actual de doentes sem biológico activo:	62,78 ± 14,55		2341
Idade actual de doentes com biológico activo:	56,61 ± 12,42		972
Idade actual com biológico Abatacept activo:	65,6 ± 9,48		14
Idade actual com biológico Adalimumab activo:	53,63 ± 12,46		206
Idade actual com biológico Anacinra activo:	64,27 ± 13,47		5
Idade actual com biológico Etanercept activo:	55,99 ± 11,68		368
Idade actual com biológico Infliximab activo:	61,22 ± 12,33		139
Idade actual com biológico Rituximab activo:	58,32 ± 12,92		109
Idade actual com biológico Tocilizumab activo:	55,5 ± 12,37		88
Idade actual com biológico Golimumab activo:	55,39 ± 12,71		43
Idade no início da doença:	46,06 ± 15,46		2378
Idade aquando do diagnóstico:	48,19 ± 14,93		2479
Idade no início do 1º biológico:	53,06 ± 12,95		1124
3. Observações			
Consultas por doente:	6,41 ± 8,01		
Consultas em doentes sem biológico activo:	3,83 ± 5,48		
Consultas em doentes com biológico activo:	12,58 ± 9,59		
4. Duração da doença (em anos)			
Duração da doença até actualidade:	14,23 ± 10,3		2378
Duração da doença até actualidade em doentes sem biológico activo:	13,65 ± 10,8		1572
Duração da doença até actualidade em doentes com biológico activo :	15,34 ± 9,14		806
Duração da doença até início do biológico:	10,86 ± 9,84		951
Duração da doença até início do biológico em doentes sem biológico activo:	12,19 ± 14,04		152
Duração da doença até início do biológico em doentes com biológico activo:	10,61 ± 8,81		799
5. Número total de doentes por sexo			
Feminino:	2722	82,16%	(A)
Masculino:	591	17,84%	(A)
Feminino sem biológico activo:	1877	80,18%	(B)
Masculino sem biológico activo:	464	19,82%	(B)
Feminino com biológico activo:	845	86,93%	(D)
Masculino com biológico activo:	127	13,07%	(D)
6. Factor reumatóide			
Número total de doentes cujo valor de FR é: Sim	1779	72,02%	(J)
Número total de doentes cujo valor de FR é: Nao	691	27,98%	(J)
7. Anticorpos anti-citrulina			
Número total de doentes cujo valor de ACPA é: Sim	1023	69,17%	(J)

Número total de doentes cujo valor de ACPA é: Nao	456	30,83%	(J)
8. Erosões			
Número total de doentes cujo valor de Erosivo é: Sim	1271	67,79%	(J)
Número total de doentes cujo valor de Erosivo é: Nao	604	32,21%	(J)
9. Total de doentes com manifestações extra-articulares			
Sem biológico activo:	133	29,56%	(V)
Com biológico activo:	230	37,16%	(W)
10. Exposição a biológicos			
Número médio de anos de exposição a biológicos:	2,87 ± 2,7		1626
Total de anos:	4670,85		
Total de doentes com biológico activo > 180 dias:	906	93,21%	(D)
Total de doentes com biológico activo > 365 dias:	815	83,85%	(D)
10.1. Abatacept			
Número total de doentes que fizeram ou fazem Abatacept:	30	2,65%	(C)
Número médio de anos de exposição ao Abatacept:	1,26 ± 0,99		30
Total de anos de exposição ao Abatacept:	37,88	0,81%	(L)
Número total de doentes cujo 1.º biológico foi Abatacept:	2	0,18%	(C)
Número total de doentes com biológico Abatacept activo:	15	1,54%	(D)
Número total de doentes com biológico Abatacept activo > 180 dias:	13	1,43%	(E)
Número total de doentes com biológico Abatacept activo > 365 dias:	11	1,35%	(F)
10.2. Adalimumab			
Número total de doentes que fizeram ou fazem Adalimumab:	351	30,95%	(C)
Número médio de anos de exposição ao Adalimumab:	2,97 ± 2,45		356
Total de anos de exposição ao Adalimumab:	1057,62	22,64%	(L)
Número total de doentes cujo 1.º biológico foi Adalimumab:	264	23,28%	(C)
Número total de doentes com biológico Adalimumab activo:	204	20,99%	(D)
Número total de doentes com biológico Adalimumab activo > 180 dias:	197	21,74%	(E)
Número total de doentes com biológico Adalimumab activo > 365 dias:	181	22,21%	(F)
10.3. Anacinra			
Número total de doentes que fizeram ou fazem Anacinra:	22	1,94%	(C)
Número médio de anos de exposição ao Anacinra:	3,48 ± 3,5		22
Total de anos de exposição ao Anacinra:	76,58	1,64%	(L)
Número total de doentes cujo 1.º biológico foi Anacinra:	14	1,23%	(C)
Número total de doentes com biológico Anacinra activo:	5	0,51%	(D)
Número total de doentes com biológico Anacinra activo > 180 dias:	5	0,55%	(E)
Número total de doentes com biológico Anacinra activo > 365 dias:	5	0,61%	(F)
10.4. Etanercept			
Número total de doentes que fizeram ou fazem Etanercept:	547	48,24%	(C)
Número médio de anos de exposição ao Etanercept:	3,19 ± 2,77		549
Total de anos de exposição ao Etanercept:	1751,83	37,51%	(L)
Número total de doentes cujo 1.º biológico foi Etanercept:	403	35,54%	(C)
Número total de doentes com biológico Etanercept activo:	361	37,14%	(D)
Número total de doentes com biológico Etanercept activo > 180 dias:	338	37,31%	(E)
Número total de doentes com biológico Etanercept activo > 365 dias:	300	36,81%	(F)
10.5. Infliximab			
Número total de doentes que fizeram ou fazem Infliximab:	338	29,81%	(C)
Número médio de anos de exposição ao Infliximab:	3,58 ± 3,33		342
Total de anos de exposição ao Infliximab:	1224,49	26,22%	(L)
Número total de doentes cujo 1.º biológico foi Infliximab:	295	26,01%	(C)
Número total de doentes com biológico Infliximab activo:	139	14,30%	(D)
Número total de doentes com biológico Infliximab activo > 180 dias:	136	15,01%	(E)
Número total de doentes com biológico Infliximab activo > 365 dias:	130	15,95%	(F)

10.6. Rituximab			
Número total de doentes que fizeram ou fazem Rituximab:	152	13,40%	(C)
Número médio de anos de exposição ao Rituximab:	1,81 ± 1,6		153
Total de anos de exposição ao Rituximab:	276,37	5,92%	(L)
Número total de doentes cujo 1.º biológico foi Rituximab:	35	3,09%	(C)
Número total de doentes com biológico Rituximab activo:	116	11,93%	(D)
Número total de doentes com biológico Rituximab activo > 180 dias:	109	12,03%	(E)
Número total de doentes com biológico Rituximab activo > 365 dias:	100	12,27%	(F)
10.7. Tocilizumab			
Número total de doentes que fizeram ou fazem Tocilizumab:	120	10,58%	(C)
Número médio de anos de exposição ao Tocilizumab:	1,55 ± 1,12		120
Total de anos de exposição ao Tocilizumab:	186,59	3,99%	(L)
Número total de doentes cujo 1.º biológico foi Tocilizumab:	65	5,73%	(C)
Número total de doentes com biológico Tocilizumab activo:	85	8,74%	(D)
Número total de doentes com biológico Tocilizumab activo > 180 dias:	72	7,95%	(E)
Número total de doentes com biológico Tocilizumab activo > 365 dias:	63	7,73%	(F)
10.8. Golimumab			
Número total de doentes que fizeram ou fazem Golimumab:	54	4,76%	(C)
Número médio de anos de exposição ao Golimumab:	1,1 ± 0,66		54
Total de anos de exposição ao Golimumab:	59,48	1,27%	(L)
Número total de doentes cujo 1.º biológico foi Golimumab:	46	4,06%	(C)
Número total de doentes com biológico Golimumab activo:	43	4,42%	(D)
Número total de doentes com biológico Golimumab activo > 180 dias:	36	3,97%	(E)
Número total de doentes com biológico Golimumab activo > 365 dias:	25	3,07%	(F)
11. DAS4V			
Valor actual em doentes sem biológico activo:	3,36 ± 1,46		1681
No início do primeiro biológico:	5,61 ± 1,28		635
No início dos biológicos activos > 180 dias:	5,48 ± 1,35		586
Valores actuais em biológicos activos > 180 dias:	3,47 ± 1,41		667
No início dos biológicos activos > 365 dias:	5,52 ± 1,35		499
Valores actuais em biológicos activos > 365 dias:	3,45 ± 1,37		598
Valores iniciais para doentes em Abatacept > 180 dias:	6 ± 1,27		11
Valores actuais para doentes em Abatacept > 180 dias:	4,33 ± 1,77		9
Valores iniciais para doentes em Abatacept > 365 dias:	5,91 ± 1,39		9
Valores actuais para doentes em Abatacept > 365 dias:	4,18 ± 1,99		7
Valores iniciais para doentes em Adalimumab > 180 dias:	5,41 ± 1,41		120
Valores actuais para doentes em Adalimumab > 180 dias:	3,52 ± 1,34		142
Valores iniciais para doentes em Adalimumab > 365 dias:	5,43 ± 1,47		104
Valores actuais para doentes em Adalimumab > 365 dias:	3,49 ± 1,33		129
Valores iniciais para doentes em Anacinra > 180 dias:	Sem dados		
Valores actuais para doentes em Anacinra > 180 dias:	3,33 ± 1,06		5
Valores iniciais para doentes em Anacinra > 365 dias:	Sem dados		
Valores actuais para doentes em Anacinra > 365 dias:	3,33 ± 1,06		5
Valores iniciais para doentes em Etanercept > 180 dias:	5,33 ± 1,34		212
Valores actuais para doentes em Etanercept > 180 dias:	3,33 ± 1,3		271
Valores iniciais para doentes em Etanercept > 365 dias:	5,35 ± 1,34		174
Valores actuais para doentes em Etanercept > 365 dias:	3,29 ± 1,26		239
Valores iniciais para doentes em Infliximab > 180 dias:	5,51 ± 1,4		73
Valores actuais para doentes em Infliximab > 180 dias:	3,48 ± 1,36		86
Valores iniciais para doentes em Infliximab > 365 dias:	5,54 ± 1,34		68
Valores actuais para doentes em Infliximab > 365 dias:	3,47 ± 1,31		83
Valores iniciais para doentes em Rituximab > 180 dias:	5,71 ± 1,26		87
Valores actuais para doentes em Rituximab > 180 dias:	4,2 ± 1,44		85

Valores iniciais para doentes em Rituximab > 365 dias:	5,74 ± 1,21		78
Valores actuais para doentes em Rituximab > 365 dias:	4,17 ± 1,38		82
Valores iniciais para doentes em Tocilizumab > 180 dias:	5,78 ± 1,25		55
Valores actuais para doentes em Tocilizumab > 180 dias:	2,54 ± 1,65		37
Valores iniciais para doentes em Tocilizumab > 365 dias:	5,8 ± 1,32		47
Valores actuais para doentes em Tocilizumab > 365 dias:	2,55 ± 1,69		32
Valores iniciais para doentes em Golimumab > 180 dias:	5,42 ± 1,4		28
Valores actuais para doentes em Golimumab > 180 dias:	3,34 ± 1,33		32
Valores iniciais para doentes em Golimumab > 365 dias:	5,8 ± 1,31		19
Valores actuais para doentes em Golimumab > 365 dias:	3,44 ± 1,29		21
12. HAQ			
Valor actual em doentes sem biológico activo:	1,09 ± 0,76		1525
No início do primeiro biológico:	1,5 ± 0,63		528
No início dos biológicos activos > 180 dias:	1,47 ± 0,65		454
Valores actuais em biológicos activos > 180 dias:	1,08 ± 0,72		508
No início dos biológicos activos > 365 dias:	1,48 ± 0,64		390
Valores actuais em biológicos activos > 365 dias:	1,08 ± 0,71		455
Valores iniciais para doentes em Abatacept > 180 dias:	1,58 ± 0,81		6
Valores actuais para doentes em Abatacept > 180 dias:	1,31 ± 0,97		2
Valores iniciais para doentes em Abatacept > 365 dias:	1,69 ± 1,02		4
Valores actuais para doentes em Abatacept > 365 dias:	1,31 ± 0,97		2
Valores iniciais para doentes em Adalimumab > 180 dias:	1,46 ± 0,65		91
Valores actuais para doentes em Adalimumab > 180 dias:	1,06 ± 0,62		109
Valores iniciais para doentes em Adalimumab > 365 dias:	1,46 ± 0,66		81
Valores actuais para doentes em Adalimumab > 365 dias:	1,04 ± 0,61		99
Valores iniciais para doentes em Anacinra > 180 dias:	Sem dados		
Valores actuais para doentes em Anacinra > 180 dias:	2,31 ± 0,97		2
Valores iniciais para doentes em Anacinra > 365 dias:	Sem dados		
Valores actuais para doentes em Anacinra > 365 dias:	2,31 ± 0,97		2
Valores iniciais para doentes em Etanercept > 180 dias:	1,41 ± 0,64		164
Valores actuais para doentes em Etanercept > 180 dias:	0,97 ± 0,66		215
Valores iniciais para doentes em Etanercept > 365 dias:	1,45 ± 0,61		136
Valores actuais para doentes em Etanercept > 365 dias:	0,97 ± 0,66		193
Valores iniciais para doentes em Infliximab > 180 dias:	1,52 ± 0,5		57
Valores actuais para doentes em Infliximab > 180 dias:	1,13 ± 0,69		64
Valores iniciais para doentes em Infliximab > 365 dias:	1,51 ± 0,51		54
Valores actuais para doentes em Infliximab > 365 dias:	1,12 ± 0,7		61
Valores iniciais para doentes em Rituximab > 180 dias:	1,79 ± 0,69		62
Valores actuais para doentes em Rituximab > 180 dias:	1,6 ± 0,85		55
Valores iniciais para doentes em Rituximab > 365 dias:	1,75 ± 0,68		55
Valores actuais para doentes em Rituximab > 365 dias:	1,56 ± 0,84		51
Valores iniciais para doentes em Tocilizumab > 180 dias:	1,32 ± 0,63		50
Valores actuais para doentes em Tocilizumab > 180 dias:	0,98 ± 0,72		31
Valores iniciais para doentes em Tocilizumab > 365 dias:	1,31 ± 0,64		44
Valores actuais para doentes em Tocilizumab > 365 dias:	0,93 ± 0,69		27
Valores iniciais para doentes em Golimumab > 180 dias:	1,29 ± 0,74		24
Valores actuais para doentes em Golimumab > 180 dias:	0,95 ± 0,79		30
Valores iniciais para doentes em Golimumab > 365 dias:	1,32 ± 0,69		16
Valores actuais para doentes em Golimumab > 365 dias:	1,01 ± 0,83		20
13. Número de doentes que efectuaram switch			
Total de doentes que efectuaram switch:	339	29,89%	(C)
Total de doentes que efectuaram apenas 1 switch:	230	67,85%	(O)
Total de doentes que efectuaram apenas 2 switches:	73	21,53%	(O)
Cujo primeiro biológico foi Abatacept:	0	0%	(G)
Cujo primeiro biológico foi Adalimumab:	68	25,76%	(G)
Cujo primeiro biológico foi Anacinra:	8	57,14%	(G)
Cujo primeiro biológico foi Etanercept:	96	23,82%	(G)
Cujo primeiro biológico foi Infliximab:	149	50,51%	(G)
Cujo primeiro biológico foi Rituximab:	2	5,71%	(G)

Cujo primeiro biológico foi Tocilizumab:	9	13,85%	(G)
Cujo primeiro biológico foi Golimumab:	7	15,22%	(G)
Dos que tinham feito switch para Abatacept, quantos voltaram a fazer switch:	5	62,50%	(M)
Dos que tinham feito switch para Adalimumab, quantos voltaram a fazer switch:	32	41,56%	(M)
Dos que tinham feito switch para Anacinra, quantos voltaram a fazer switch:	1	33,33%	(M)
Dos que tinham feito switch para Etanercept, quantos voltaram a fazer switch:	40	30,77%	(M)
Dos que tinham feito switch para Infliximab, quantos voltaram a fazer switch:	20	52,63%	(M)
Dos que tinham feito switch para Rituximab, quantos voltaram a fazer switch:	8	14,29%	(M)
Dos que tinham feito switch para Tocilizumab, quantos voltaram a fazer switch:	3	14,29%	(M)
Dos que tinham feito switch para Golimumab, quantos voltaram a fazer switch:	0	0%	(M)
14. Número total de doentes com DAS actual < 2.6			
Com qualquer biológico activo > 180 dias:	200	29,99%	(X)
Com Abatacept activo > 180 dias:	1	11,11%	(H)
Com Adalimumab activo > 180 dias:	41	28,87%	(H)
Com Anacinra activo > 180 dias:	1	20%	(H)
Com Etanercept activo > 180 dias:	87	32,10%	(H)
Com Infliximab activo > 180 dias:	26	30,23%	(H)
Com Rituximab activo > 180 dias:	11	12,94%	(H)
Com Tocilizumab activo > 180 dias:	23	62,16%	(H)
Com Golimumab activo > 180 dias:	10	31,25%	(H)
Com qualquer biológico activo > 365 dias:	178	29,77%	(Y)
Com Abatacept activo > 365 dias:	1	14,29%	(I)
Com Adalimumab activo > 365 dias:	38	29,46%	(I)
Com Anacinra activo > 365 dias:	1	20%	(I)
Com Etanercept activo > 365 dias:	77	32,22%	(I)
Com Infliximab activo > 365 dias:	25	30,12%	(I)
Com Rituximab activo > 365 dias:	10	12,20%	(I)
Com Tocilizumab activo > 365 dias:	19	59,38%	(I)
Com Golimumab activo > 365 dias:	7	33,33%	(I)
15. Número total de doentes com SDAI actual <= 3.3			
Com qualquer biológico activo > 180 dias:	100	18,25%	(X)
Com Abatacept activo > 180 dias:	2	25%	(H)
Com Adalimumab activo > 180 dias:	25	20,49%	(H)
Com Anacinra activo > 180 dias:	0	0%	(H)
Com Etanercept activo > 180 dias:	42	18,92%	(H)
Com Infliximab activo > 180 dias:	15	19,48%	(H)
Com Rituximab activo > 180 dias:	2	3,51%	(H)
Com Tocilizumab activo > 180 dias:	10	29,41%	(H)
Com Golimumab activo > 180 dias:	4	17,39%	(H)
Com qualquer biológico activo > 365 dias:	93	19,06%	(Y)
Com Abatacept activo > 365 dias:	2	33,33%	(I)
Com Adalimumab activo > 365 dias:	25	22,73%	(I)
Com Anacinra activo > 365 dias:	0	0%	(I)
Com Etanercept activo > 365 dias:	38	19,90%	(I)
Com Infliximab activo > 365 dias:	15	20%	(I)
Com Rituximab activo > 365 dias:	2	3,57%	(I)
Com Tocilizumab activo > 365 dias:	9	31,03%	(I)
Com Golimumab activo > 365 dias:	2	12,50%	(I)
16. Número total de doentes com CDAI actual <= 2.8			
Com qualquer biológico activo > 180 dias:	108	17,68%	(X)
Com Abatacept activo > 180 dias:	2	22,22%	(H)
Com Adalimumab activo > 180 dias:	24	18,05%	(H)

Com Anacinra activo > 180 dias:	0	0%	(H)
Com Etanercept activo > 180 dias:	46	18,70%	(H)
Com Infiximab activo > 180 dias:	17	20,24%	(H)
Com Rituximab activo > 180 dias:	4	5,88%	(H)
Com Tocilizumab activo > 180 dias:	11	26,19%	(H)
Com Golimumab activo > 180 dias:	4	16,67%	(H)
Com qualquer biológico activo > 365 dias:	100	18,52%	(Y)
Com Abatacept activo > 365 dias:	2	28,57%	(I)
Com Adalimumab activo > 365 dias:	24	20,17%	(I)
Com Anacinra activo > 365 dias:	0	0%	(I)
Com Etanercept activo > 365 dias:	41	19,34%	(I)
Com Infiximab activo > 365 dias:	17	20,73%	(I)
Com Rituximab activo > 365 dias:	4	6,25%	(I)
Com Tocilizumab activo > 365 dias:	10	29,41%	(I)
Com Golimumab activo > 365 dias:	2	11,76%	(I)
17. DAS em doentes sem biológico activo			
Doentes com DAS3V abaixo de 2.6 em todas as consultas após os primeiros 6 meses:	183	28,37%	(V)
Doentes com DAS3V abaixo de 3.2 em todas as consultas após os primeiros 6 meses:	317	49,15%	(V)
Doentes com DAS3V acima de 3.2 em duas consultas consecutivas após os primeiros 6 meses:	246	39,05%	(V)
Doentes com DAS3V acima de 5.1 em duas consultas consecutivas após os primeiros 6 meses:	59	9,37%	(V)
Doentes com DAS4V abaixo de 2.6 em todas as consultas após os primeiros 6 meses:	139	28,19%	(V)
Doentes com DAS4V abaixo de 3.2 em todas as consultas após os primeiros 6 meses:	235	47,67%	(V)
Doentes com DAS4V acima de 3.2 em duas consultas consecutivas após os primeiros 6 meses:	216	39,85%	(V)
Doentes com DAS4V acima de 5.1 em duas consultas consecutivas após os primeiros 6 meses:	60	11,07%	(V)
18. Razões de suspensão das terapêuticas			
Total de terapêuticas suspensas:	658	40,47%	(S)
18.1. Abatacept			
Total de terapêuticas suspensas:	15	2,28%	(T)
Total de terapêuticas suspensas devido a efeito adverso:	1	50,00%	(Z)
Total de terapêuticas suspensas devido a ineficácia:	10	66,67%	(U)
Total de terapêuticas suspensas devido a outras razões:	5	33,33%	(U)
18.2. Adalimumab			
Total de terapêuticas suspensas:	152	23,10%	(T)
Total de terapêuticas suspensas devido a efeito adverso:	40	42,70%	(Z)
Total de terapêuticas suspensas devido a recusa por parte do doente:	1	26,32%	(U)
Total de terapêuticas suspensas devido a ineficácia:	79	0,66%	(U)
Total de terapêuticas suspensas devido a gravidez:	1	51,97%	(U)
Total de terapêuticas suspensas devido a remissão:	1	0,66%	(U)
Total de terapêuticas suspensas devido a cirurgia:	2	1,32%	(U)
Total de terapêuticas suspensas devido a outras razões:	38	25%	(U)
18.3. Anacinra			
Total de terapêuticas suspensas:	17	2,58%	(T)
Total de terapêuticas suspensas devido a efeito adverso:	2	77,27%	(Z)
Total de terapêuticas suspensas devido a ineficácia:	13	11,76%	(U)
Total de terapêuticas suspensas devido a outras razões:	3	76,47%	(U)
18.4. Etanercept			
Total de terapêuticas suspensas:	188	28,57%	(T)
		34,24%	(Z)

Total de terapêuticas suspensas devido a efeito adverso:	38	20,21%	(U)
Total de terapêuticas suspensas devido a recusa por parte do doente:	2	1,06%	(U)
Total de terapêuticas suspensas devido a ineficácia:	116	61,70%	(U)
Total de terapêuticas suspensas devido a perda de seguimento:	1	0,53%	(U)
Total de terapêuticas suspensas devido a cirurgia:	1	0,53%	(U)
Total de terapêuticas suspensas devido a outras razões:	38	20,21%	(U)
18.5. Infliximab			
Total de terapêuticas suspensas:	203	30,85%	(T)
Total de terapêuticas suspensas devido a efeito adverso:	56	59,36%	(Z)
Total de terapêuticas suspensas devido a recusa por parte do doente:	2	27,59%	(U)
Total de terapêuticas suspensas devido a ineficácia:	121	0,99%	(U)
Total de terapêuticas suspensas devido a perda de seguimento:	1	59,61%	(U)
Total de terapêuticas suspensas devido a outras razões:	30	0,49%	(U)
18.6. Rituximab			
Total de terapêuticas suspensas:	37	5,62%	(T)
Total de terapêuticas suspensas devido a efeito adverso:	5	24,18%	(Z)
Total de terapêuticas suspensas devido a ineficácia:	16	13,51%	(U)
Total de terapêuticas suspensas devido a morte:	1	43,24%	(U)
Total de terapêuticas suspensas devido a outras razões:	15	2,70%	(U)
18.7. Tocilizumab			
Total de terapêuticas suspensas:	35	5,32%	(T)
Total de terapêuticas suspensas devido a efeito adverso:	15	29,17%	(Z)
Total de terapêuticas suspensas devido a ineficácia:	11	42,86%	(U)
Total de terapêuticas suspensas devido a outras razões:	11	31,43%	(U)
18.8. Golimumab			
Total de terapêuticas suspensas:	11	1,67%	(T)
Total de terapêuticas suspensas devido a efeito adverso:	3	20,37%	(Z)
Total de terapêuticas suspensas devido a ineficácia:	9	27,27%	(U)
Total de terapêuticas suspensas devido a outras razões:		81,82%	(U)

Espondilartrite

Indicador	Valor ou média e desvio padrão	Pct.	Base
1. Número total de doentes			
Com diagnóstico de Espondilartrite:	835		
Sem biológico activo:	357	42,75%	(A)
Sem biológico activo, mas que já fizeram biológicos:	49		
Com biológico activo:	478	57,25%	(A)
2. Idades dos doentes			
Idade actual de doentes com Espondilartrite:	45,33 ± 12,71		835
Idade actual de doentes sem biológico activo:	46,87 ± 13		357
Idade actual de doentes com biológico activo:	44,17 ± 12,38		478
Idade actual com biológico Adalimumab activo:	43,65 ± 12,21		151
Idade actual com biológico Etanercept activo:	43,19 ± 13,14		163
Idade actual com biológico Infliximab activo:	45,83 ± 11,73		143
Idade actual com biológico Golimumab activo:	44,28 ± 11,46		21
Idade no início da doença:	27,62 ± 11,18		658
Idade aquando do diagnóstico:	32,93 ± 12,36		666
Idade no início do 1º biológico:	40,81 ± 12,29		524
3. Observações			
Consultas por doente:	8,23 ± 10,01		
Consultas em doentes sem biológico activo:	2,89 ± 5,5		
Consultas em doentes com biológico activo:	12,02 ± 10,73		
4. Duração da doença (em anos)			
Duração da doença até actualidade:	17,43 ± 10,79		658
Duração da doença até actualidade em doentes sem biológico activo:	18,32 ± 11,51		272
Duração da doença até actualidade em doentes com biológico activo :	16,79 ± 10,22		386
Duração da doença até início do biológico:	12,84 ± 9,87		433
Duração da doença até início do biológico em doentes sem biológico activo:	13,8 ± 10,96		48
Duração da doença até início do biológico em doentes com biológico activo:	12,72 ± 9,73		385
5. Número total de doentes por sexo			
Feminino:	332	39,76%	(A)
Masculino:	503	60,24%	(A)
Feminino sem biológico activo:	165	46,22%	(B)
Masculino sem biológico activo:	192	53,78%	(B)
Feminino com biológico activo:	167	34,94%	(D)
Masculino com biológico activo:	311	65,06%	(D)
6. HLAB27			
Número total de doentes cujo valor de HLAB27 é: Sim	377	79,20%	(J)
Número total de doentes cujo valor de HLAB27 é: Nao	99	20,80%	(J)
7. Total de doentes com manifestações extra-articulares			
Sem biológico activo:	80	53,69%	(V)
Com biológico activo:	165	46,74%	(W)
8. Exposição a biológicos			
Número médio de anos de exposição a biológicos:	2,92 ± 2,47		655
Total de anos:	1914,67		
Total de doentes com biológico activo > 180 dias:	449	93,93%	(D)
Total de doentes com biológico activo > 365 dias:	385	80,54%	(D)
8.1. Adalimumab			
Número total de doentes que fizeram ou fazem Adalimumab:	190	36,05%	(C)
Número médio de anos de exposição ao Adalimumab:	2,07 ± 1,44		190

Total de anos de exposição ao Adalimumab:	393,48	20,55%	(L)
Número total de doentes cujo 1.º biológico foi Adalimumab:	145	27,51%	(C)
Número total de doentes com biológico Adalimumab activo:	150	31,38%	(D)
Número total de doentes com biológico Adalimumab activo > 180 dias:	140	31,18%	(E)
Número total de doentes com biológico Adalimumab activo > 365 dias:	119	30,91%	(F)
8.2. Etanercept			
Número total de doentes que fizeram ou fazem Etanercept:	205	38,90%	(C)
Número médio de anos de exposição ao Etanercept:	3 ± 2,21		206
Total de anos de exposição ao Etanercept:	617,7	32,26%	(L)
Número total de doentes cujo 1.º biológico foi Etanercept:	149	28,27%	(C)
Número total de doentes com biológico Etanercept activo:	159	33,26%	(D)
Número total de doentes com biológico Etanercept activo > 180 dias:	149	33,18%	(E)
Número total de doentes com biológico Etanercept activo > 365 dias:	132	34,29%	(F)
8.3. Infliximab			
Número total de doentes que fizeram ou fazem Infliximab:	229	43,45%	(C)
Número médio de anos de exposição ao Infliximab:	3,76 ± 3,08		233
Total de anos de exposição ao Infliximab:	874,96	45,70%	(L)
Número total de doentes cujo 1.º biológico foi Infliximab:	216	40,99%	(C)
Número total de doentes com biológico Infliximab activo:	145	30,33%	(D)
Número total de doentes com biológico Infliximab activo > 180 dias:	140	31,18%	(E)
Número total de doentes com biológico Infliximab activo > 365 dias:	120	31,17%	(F)
8.4. Golimumab			
Número total de doentes que fizeram ou fazem Golimumab:	26	4,93%	(C)
Número médio de anos de exposição ao Golimumab:	1,1 ± 0,6		26
Total de anos de exposição ao Golimumab:	28,52	1,49%	(L)
Número total de doentes cujo 1.º biológico foi Golimumab:	15	2,85%	(C)
Número total de doentes com biológico Golimumab activo:	22	4,60%	(D)
Número total de doentes com biológico Golimumab activo > 180 dias:	20	4,45%	(E)
Número total de doentes com biológico Golimumab activo > 365 dias:	14	3,64%	(F)
9. BASDAI			
No início do primeiro biológico:	6,05 ± 1,91		339
No início dos biológicos activos > 180 dias:	5,95 ± 1,96		303
Valores actuais em biológicos activos > 180 dias:	2,7 ± 2,22		348
No início dos biológicos activos > 365 dias:	5,96 ± 1,97		256
Valores actuais em biológicos activos > 365 dias:	2,69 ± 2,24		301
Valores iniciais para doentes em Adalimumab > 180 dias:	5,96 ± 1,84		99
Valores actuais para doentes em Adalimumab > 180 dias:	2,87 ± 2,3		113
Valores iniciais para doentes em Adalimumab > 365 dias:	5,96 ± 1,88		81
Valores actuais para doentes em Adalimumab > 365 dias:	2,88 ± 2,3		94
Valores iniciais para doentes em Etanercept > 180 dias:	5,79 ± 2,08		106
Valores actuais para doentes em Etanercept > 180 dias:	2,45 ± 1,92		115
Valores iniciais para doentes em Etanercept > 365 dias:	5,73 ± 2,1		91
Valores actuais para doentes em Etanercept > 365 dias:	2,46 ± 1,93		100
Valores iniciais para doentes em Infliximab > 180 dias:	5,96 ± 1,97		84
Valores actuais para doentes em Infliximab > 180 dias:	2,66 ± 2,34		101
Valores iniciais para doentes em Infliximab > 365 dias:	6,06 ± 1,91		75
Valores actuais para doentes em Infliximab > 365 dias:	2,59 ± 2,35		94
Valores iniciais para doentes em Golimumab > 180 dias:	6,95 ± 1,55		14
Valores actuais para doentes em Golimumab > 180 dias:	3,45 ± 2,61		19
Valores iniciais para doentes em Golimumab > 365 dias:	7,49 ± 1,04		9
Valores actuais para doentes em Golimumab > 365 dias:	3,86 ± 2,97		13
10. BASFI			
No início do primeiro biológico:	5,52 ± 2,4		313

No início dos biológicos activos > 180 dias:	5,38 ± 2,39		284
Valores actuais em biológicos activos > 180 dias:	2,81 ± 2,4		298
No início dos biológicos activos > 365 dias:	5,42 ± 2,37		240
Valores actuais em biológicos activos > 365 dias:	2,81 ± 2,45		258
Valores iniciais para doentes em Adalimumab > 180 dias:	5,36 ± 2,3		93
Valores actuais para doentes em Adalimumab > 180 dias:	3,06 ± 2,53		90
Valores iniciais para doentes em Adalimumab > 365 dias:	5,46 ± 2,27		75
Valores actuais para doentes em Adalimumab > 365 dias:	3,15 ± 2,57		75
Valores iniciais para doentes em Etanercept > 180 dias:	5,38 ± 2,53		103
Valores actuais para doentes em Etanercept > 180 dias:	2,53 ± 2,22		102
Valores iniciais para doentes em Etanercept > 365 dias:	5,33 ± 2,49		89
Valores actuais para doentes em Etanercept > 365 dias:	2,61 ± 2,31		88
Valores iniciais para doentes em Infliximab > 180 dias:	5,28 ± 2,38		77
Valores actuais para doentes em Infliximab > 180 dias:	2,69 ± 2,35		88
Valores iniciais para doentes em Infliximab > 365 dias:	5,36 ± 2,36		69
Valores actuais para doentes em Infliximab > 365 dias:	2,54 ± 2,34		82
Valores iniciais para doentes em Golimumab > 180 dias:	6,18 ± 2,04		11
Valores actuais para doentes em Golimumab > 180 dias:	3,67 ± 2,8		18
Valores iniciais para doentes em Golimumab > 365 dias:	6,75 ± 1,94		7
Valores actuais para doentes em Golimumab > 365 dias:	3,91 ± 3,07		13
11. ASAS20, 40 e 70			
Total de doentes que atingiram ASAS20 aos 6M de Adalimumab:	33	94,29%	(N)
Total de doentes que atingiram ASAS40 aos 6M de Adalimumab:	27	77,14%	(N)
Total de doentes que atingiram ASAS70 aos 6M de Adalimumab:	16	45,71%	(N)
Total de doentes que atingiram ASAS20 aos 6M de Etanercept:	42	95,45%	(N)
Total de doentes que atingiram ASAS40 aos 6M de Etanercept:	27	61,36%	(N)
Total de doentes que atingiram ASAS70 aos 6M de Etanercept:	19	43,18%	(N)
Total de doentes que atingiram ASAS20 aos 6M de Infliximab:	32	96,97%	(N)
Total de doentes que atingiram ASAS40 aos 6M de Infliximab:	21	63,64%	(N)
Total de doentes que atingiram ASAS70 aos 6M de Infliximab:	9	27,27%	(N)
Total de doentes que atingiram ASAS20 aos 6M de Golimumab:	3	100%	(N)
Total de doentes que atingiram ASAS40 aos 6M de Golimumab:	3	100%	(N)
Total de doentes que atingiram ASAS70 aos 6M de Golimumab:	3	100%	(N)
12. ASDAS			
No início do primeiro biológico:	3,78 ± 0,93		294
No início dos biológicos activos > 180 dias:	3,74 ± 0,99		264
Valores actuais em biológicos activos > 180 dias:	1,87 ± 1,06		277
No início dos biológicos activos > 365 dias:	3,74 ± 1		221
Valores actuais em biológicos activos > 365 dias:	1,86 ± 1,08		239
Valores iniciais para doentes em Adalimumab >90 dias:	3,73 ± 0,9		86
Valores actuais para doentes em Adalimumab > 180 dias:	1,96 ± 1,09		90
Valores iniciais para doentes em Adalimumab > 365 dias:	3,75 ± 0,93		68
Valores actuais para doentes em Adalimumab > 365 dias:	1,92 ± 1,12		75
Valores iniciais para doentes em Etanercept >90 dias:	3,72 ± 1,01		93
Valores actuais para doentes em Etanercept > 180 dias:	1,81 ± 0,89		89
Valores iniciais para doentes em Etanercept > 365 dias:	3,63 ± 1,01		80
Valores actuais para doentes em Etanercept > 365 dias:	1,85 ± 0,91		77
Valores iniciais para doentes em Infliximab >90 dias:	3,73 ± 1,07		71
Valores actuais para doentes em Infliximab > 180 dias:	1,81 ± 1,18		81
Valores iniciais para doentes em Infliximab > 365 dias:	3,78 ± 1,05		64
Valores actuais para doentes em Infliximab > 365 dias:	1,78 ± 1,18		75
Valores iniciais para doentes em Golimumab >90 dias:	4,02 ± 0,99		14
Valores actuais para doentes em Golimumab > 180 dias:	2,04 ± 1,12		17
Valores iniciais para doentes em Golimumab > 365 dias:	4,42 ± 1		9
Valores actuais para doentes em Golimumab > 365 dias:	2,12 ± 1,22		12
13. Número de doentes que efectuaram switch			
Total de doentes que efectuaram switch:	107	20,30%	(C)
Total de doentes que efectuaram apenas 1 switch:	86	80,37%	(O)
Total de doentes que efectuaram apenas 2 switches:	19	17,76%	(O)

Cujo primeiro biológico foi Adalimumab:	19	13,10%	(G)
Cujo primeiro biológico foi Etanercept:	19	12,75%	(G)
Cujo primeiro biológico foi Infliximab:	68	31,48%	(G)
Cujo primeiro biológico foi Golimumab:	1	6,67%	(G)
Dos que tinham feito switch para Adalimumab, quantos voltaram a fazer switch:	8	21,62%	(M)
Dos que tinham feito switch para Etanercept, quantos voltaram a fazer switch:	10	18,87%	(M)
Dos que tinham feito switch para Infliximab, quantos voltaram a fazer switch:	3	30%	(M)
Dos que tinham feito switch para Golimumab, quantos voltaram a fazer switch:	0	0%	(M)
14. Número total de doentes com BASDAI actual < 2			
Com qualquer biológico activo > 180 dias:	159	45,69%	(X)
Com Adalimumab activo > 180 dias:	51	45,13%	(H)
Com Etanercept activo > 180 dias:	53	46,09%	(H)
Com Infliximab activo > 180 dias:	49	48,51%	(H)
Com Golimumab activo > 180 dias:	6	31,58%	(H)
Com qualquer biológico activo > 365 dias:	140	46,51%	(Y)
Com Adalimumab activo > 365 dias:	43	45,74%	(I)
Com Etanercept activo > 365 dias:	46	46%	(I)
Com Infliximab activo > 365 dias:	47	50%	(I)
Com Golimumab activo > 365 dias:	4	30,77%	(I)
15. Razões de suspensão das terapêuticas			
Total de terapêuticas suspensas:	179	27,33%	(S)
15.1. Adalimumab			
Total de terapêuticas suspensas:	40	22,35%	(T)
Total de terapêuticas suspensas devido a efeito adverso:	15	21,05%	(Z)
Total de terapêuticas suspensas devido a recusa por parte do doente:	1	2,50%	(U)
Total de terapêuticas suspensas devido a ineficácia:	21	52,50%	(U)
Total de terapêuticas suspensas devido a perda de seguimento:	2	5%	(U)
Total de terapêuticas suspensas devido a cirurgia:	1	2,50%	(U)
Total de terapêuticas suspensas devido a outras razões:	1	2,50%	(U)
15.2. Etanercept			
Total de terapêuticas suspensas:	47	26,26%	(T)
Total de terapêuticas suspensas devido a efeito adverso:	10	22,82%	(Z)
Total de terapêuticas suspensas devido a recusa por parte do doente:	1	2,13%	(U)
Total de terapêuticas suspensas devido a ineficácia:	28	59,57%	(U)
Total de terapêuticas suspensas devido a gravidez:	1	2,13%	(U)
Total de terapêuticas suspensas devido a remissão:	2	4,26%	(U)
Total de terapêuticas suspensas devido a outras razões:	6	12,77%	(U)
15.3. Infliximab			
Total de terapêuticas suspensas:	88	49,16%	(T)
Total de terapêuticas suspensas devido a efeito adverso:	32	37,77%	(Z)
Total de terapêuticas suspensas devido a recusa por parte do doente:	1	1,14%	(U)
Total de terapêuticas suspensas devido a ineficácia:	46	52,27%	(U)
Total de terapêuticas suspensas devido a perda de seguimento:	1	1,14%	(U)
Total de terapêuticas suspensas devido a outras razões:	10	11,36%	(U)
15.4. Golimumab			
Total de terapêuticas suspensas:	4	2,23%	(T)
Total de terapêuticas suspensas devido a ineficácia:	4	100%	(U)

Artrite Psoriática

Indicador	Valor ou média e desvio padrão	Pct.	Base
1. Número total de doentes			
Com diagnóstico de Artrite Psoriática:	522		
Sem biológico activo:	258	49,43%	(A)
Sem biológico activo, mas que já fizeram biológicos:	24		
Com biológico activo:	264	50,57%	(A)
2. Idades dos doentes			
Idade actual de doentes com Artrite Psoriática:	53,34 ± 13,04		522
Idade actual de doentes sem biológico activo:	55,88 ± 14,46		258
Idade actual de doentes com biológico activo:	50,86 ± 10,95		264
Idade actual com biológico Adalimumab activo:	50,63 ± 10,01		87
Idade actual com biológico Etanercept activo:	51,09 ± 10,56		118
Idade actual com biológico Infliximab activo:	51,76 ± 12,39		43
Idade actual com biológico Rituximab activo:	84,04 ± 0		1
Idade actual com biológico Tocilizumab activo:	30,36 ± 0		1
Idade actual com biológico Golimumab activo:	46,66 ± 11,16		14
Idade no início da doença:	38,11 ± 13,31		403
Idade aquando do diagnóstico:	41,22 ± 13,03		392
Idade no início do 1º biológico:	47,51 ± 11,38		286
3. Observações			
Consultas por doente:	6,03 ± 6,36		
Consultas em doentes sem biológico activo:	2,6 ± 2,74		
Consultas em doentes com biológico activo:	9,16 ± 7,09		
4. Duração da doença (em anos)			
Duração da doença até actualidade:	15,26 ± 9,82		403
Duração da doença até actualidade em doentes sem biológico activo:	14,85 ± 9,96		195
Duração da doença até actualidade em doentes com biológico activo :	15,64 ± 9,69		208
Duração da doença até início do biológico:	11,4 ± 9,21		229
Duração da doença até início do biológico em doentes sem biológico activo:	10,12 ± 6,44		22
Duração da doença até início do biológico em doentes com biológico activo:	11,54 ± 9,46		207
5. Número total de doentes por sexo			
Feminino:	250	47,89%	(A)
Masculino:	272	52,11%	(A)
Feminino sem biológico activo:	125	48,45%	(B)
Masculino sem biológico activo:	133	51,55%	(B)
Feminino com biológico activo:	125	47,35%	(D)
Masculino com biológico activo:	139	52,65%	(D)
6. Total de doentes por forma de artrite psoriática			
EA-like sem biológico activo:	20	10,75%	(V)
AR-like sem biológico activo:	166	89,25%	(V)
EA-like com biológico activo:	45	23,44%	(W)
AR-like com biológico activo:	147	76,56%	(W)
7. HLAB27			
Número total de doentes cujo valor de HLAB27 é: Sim	39	26,17%	(J)
Número total de doentes cujo valor de HLAB27 é: Nao	110	73,83%	(J)
8. Exposição a biológicos			
Número médio de anos de exposição a biológicos:	2,94 ± 2,39		358
Total de anos:	1053,39		
Total de doentes com biológico activo > 180 dias:	249	94,32%	(D)
Total de doentes com biológico activo > 365 dias:	215	81,44%	(D)

8.1. Adalimumab			
Número total de doentes que fizeram ou fazem Adalimumab:	105	36,46%	(C)
Número médio de anos de exposição ao Adalimumab:	2,43 ± 1,39		105
Total de anos de exposição ao Adalimumab:	255,5	24,26%	(L)
Número total de doentes cujo 1.º biológico foi Adalimumab:	73	25,35%	(C)
Número total de doentes com biológico Adalimumab activo:	87	32,95%	(D)
Número total de doentes com biológico Adalimumab activo > 180 dias:	82	32,93%	(E)
Número total de doentes com biológico Adalimumab activo > 365 dias:	75	34,88%	(F)
8.2. Etanercept			
Número total de doentes que fizeram ou fazem Etanercept:	157	54,51%	(C)
Número médio de anos de exposição ao Etanercept:	3,28 ± 2,63		158
Total de anos de exposição ao Etanercept:	517,86	49,16%	(L)
Número total de doentes cujo 1.º biológico foi Etanercept:	137	47,57%	(C)
Número total de doentes com biológico Etanercept activo:	115	43,56%	(D)
Número total de doentes com biológico Etanercept activo > 180 dias:	110	44,18%	(E)
Número total de doentes com biológico Etanercept activo > 365 dias:	92	42,79%	(F)
8.3. Infliximab			
Número total de doentes que fizeram ou fazem Infliximab:	77	26,74%	(C)
Número médio de anos de exposição ao Infliximab:	3,4 ± 2,85		77
Total de anos de exposição ao Infliximab:	261,78	24,85%	(L)
Número total de doentes cujo 1.º biológico foi Infliximab:	66	22,92%	(C)
Número total de doentes com biológico Infliximab activo:	44	16,67%	(D)
Número total de doentes com biológico Infliximab activo > 180 dias:	44	17,67%	(E)
Número total de doentes com biológico Infliximab activo > 365 dias:	42	19,53%	(F)
8.4. Rituximab			
Número total de doentes que fizeram ou fazem Rituximab:	1	0,35%	(C)
Número médio de anos de exposição ao Rituximab:	0,61 ± 0		1
Total de anos de exposição ao Rituximab:	0,61	0,06%	(L)
Número total de doentes cujo 1.º biológico foi Rituximab:	1	0,35%	(C)
Número total de doentes com biológico Rituximab activo:	1	0,38%	(D)
Número total de doentes com biológico Rituximab activo > 180 dias:	1	0,40%	(E)
Número total de doentes com biológico Rituximab activo > 365 dias:	0	0%	(F)
8.5. Golimumab			
Número total de doentes que fizeram ou fazem Golimumab:	17	5,90%	(C)
Número médio de anos de exposição ao Golimumab:	1,04 ± 0,52		17
Total de anos de exposição ao Golimumab:	17,64	1,67%	(L)
Número total de doentes cujo 1.º biológico foi Golimumab:	9	3,12%	(C)
Número total de doentes com biológico Golimumab activo:	13	4,92%	(D)
Número total de doentes com biológico Golimumab activo > 180 dias:	12	4,82%	(E)
Número total de doentes com biológico Golimumab activo > 365 dias:	6	2,79%	(F)
9. BASDAI			
No início do primeiro biológico:	6,49 ± 1,95		69
No início dos biológicos activos > 180 dias:	5,85 ± 2,44		80
Valores actuais em biológicos activos > 180 dias:	3,32 ± 2,22		78
No início dos biológicos activos > 365 dias:	6,08 ± 2,28		60
Valores actuais em biológicos activos > 365 dias:	3,27 ± 2,13		63
Valores iniciais para doentes em Adalimumab > 180 dias:	5,65 ± 2,39		36
Valores actuais para doentes em Adalimumab > 180 dias:	3,52 ± 2,02		30
Valores iniciais para doentes em Adalimumab > 365 dias:	5,94 ± 2,12		32
Valores actuais para doentes em Adalimumab > 365 dias:	3,56 ± 1,89		27
Valores iniciais para doentes em Etanercept > 180 dias:	5,73 ± 2,66		27
Valores actuais para doentes em Etanercept > 180 dias:	3,24 ± 2,42		31
Valores iniciais para doentes em Etanercept > 365 dias:	5,95 ± 2,66		16
Valores actuais para doentes em Etanercept > 365 dias:	3,27 ± 2,6		21
Valores iniciais para doentes em Infliximab > 180 dias:	6,46 ± 2,05		9

Valores actuais para doentes em Infiximab > 180 dias:	2,39 ± 1,34		13
Valores iniciais para doentes em Infiximab > 365 dias:	6,52 ± 2,19		8
Valores actuais para doentes em Infiximab > 365 dias:	2,39 ± 1,34		13
Valores iniciais para doentes em Rituximab > 180 dias:	9,1 ± 0		1
Valores actuais para doentes em Rituximab > 180 dias:	9,1 ± 0		1
Valores iniciais para doentes em Golimumab > 180 dias:	6,04 ± 2,52		7
Valores actuais para doentes em Golimumab > 180 dias:	4,22 ± 2,81		3
Valores iniciais para doentes em Golimumab > 365 dias:	6,83 ± 2,84		4
Valores actuais para doentes em Golimumab > 365 dias:	4,92 ± 3,57		2
10. BASFI			
No início do primeiro biológico:	5,61 ± 2,46		70
No início dos biológicos activos > 180 dias:	5,28 ± 2,78		78
Valores actuais em biológicos activos > 180 dias:	3,46 ± 2,53		70
No início dos biológicos activos > 365 dias:	5,49 ± 2,62		59
Valores actuais em biológicos activos > 365 dias:	3,46 ± 2,52		56
Valores iniciais para doentes em Adalimumab > 180 dias:	4,89 ± 2,44		35
Valores actuais para doentes em Adalimumab > 180 dias:	3,33 ± 2,52		27
Valores iniciais para doentes em Adalimumab > 365 dias:	5,27 ± 2,28		31
Valores actuais para doentes em Adalimumab > 365 dias:	3,52 ± 2,6		24
Valores iniciais para doentes em Etanercept > 180 dias:	4,84 ± 2,94		27
Valores actuais para doentes em Etanercept > 180 dias:	3,42 ± 2,17		30
Valores iniciais para doentes em Etanercept > 365 dias:	5,15 ± 2,91		16
Valores actuais para doentes em Etanercept > 365 dias:	3,46 ± 2,2		20
Valores iniciais para doentes em Infiximab > 180 dias:	6,67 ± 3,03		9
Valores actuais para doentes em Infiximab > 180 dias:	2,94 ± 2,45		10
Valores iniciais para doentes em Infiximab > 365 dias:	6,42 ± 3,14		8
Valores actuais para doentes em Infiximab > 365 dias:	2,94 ± 2,45		10
Valores iniciais para doentes em Rituximab > 180 dias:	9,6 ± 0		1
Valores actuais para doentes em Rituximab > 180 dias:	9,6 ± 0		1
Valores iniciais para doentes em Golimumab > 180 dias:	6,72 ± 2,66		6
Valores actuais para doentes em Golimumab > 180 dias:	5,3 ± 6,08		2
Valores iniciais para doentes em Golimumab > 365 dias:	6,63 ± 3,24		4
Valores actuais para doentes em Golimumab > 365 dias:	5,3 ± 6,08		2
11. PASI			
No início do primeiro biológico:	2,44 ± 4,94		45
No início dos biológicos activos > 180 dias:	2,71 ± 5,33		52
Valores actuais em biológicos activos > 180 dias:	1,73 ± 5,34		42
No início dos biológicos activos > 365 dias:	3,06 ± 5,79		41
Valores actuais em biológicos activos > 365 dias:	1,84 ± 5,79		35
Valores iniciais para doentes em Adalimumab > 90 dias:	4,44 ± 8,12		19
Valores actuais para doentes em Adalimumab > 180 dias:	3,19 ± 9,2		13
Valores iniciais para doentes em Adalimumab > 365 dias:	4,62 ± 8,64		16
Valores actuais para doentes em Adalimumab > 365 dias:	3,46 ± 9,55		12
Valores iniciais para doentes em Etanercept > 90 dias:	1,37 ± 1,62		19
Valores actuais para doentes em Etanercept > 180 dias:	1 ± 1,45		20
Valores iniciais para doentes em Etanercept > 365 dias:	1,69 ± 1,87		13
Valores actuais para doentes em Etanercept > 365 dias:	0,82 ± 0,98		15
Valores iniciais para doentes em Infiximab > 90 dias:	3,25 ± 3,62		8
Valores actuais para doentes em Infiximab > 180 dias:	1,5 ± 3,42		7
Valores iniciais para doentes em Infiximab > 365 dias:	3,25 ± 3,62		8
Valores actuais para doentes em Infiximab > 365 dias:	1,5 ± 3,42		7
Valores iniciais para doentes em Golimumab > 90 dias:	0,8 ± 1,02		6
Valores actuais para doentes em Golimumab > 180 dias:	0,25 ± 0,35		2
Valores iniciais para doentes em Golimumab > 365 dias:	0,9 ± 1,27		4
Valores actuais para doentes em Golimumab > 365 dias:	0 ± 0		1
12. DAS4V			
Valor actual em doentes sem biológico activo:	3,26 ± 1,31		114
No início do primeiro biológico:	5,09 ± 1,45		93
No início dos biológicos activos > 180 dias:	4,89 ± 1,68		94

Valores actuais em biológicos activos > 180 dias:	2,73 ± 1,49	124
No início dos biológicos activos > 365 dias:	4,87 ± 1,57	72
Valores actuais em biológicos activos > 365 dias:	2,68 ± 1,44	102
Valores iniciais para doentes em Adalimumab > 180 dias:	4,2 ± 1,62	35
Valores actuais para doentes em Adalimumab > 180 dias:	2,53 ± 1,34	38
Valores iniciais para doentes em Adalimumab > 365 dias:	4,26 ± 1,61	29
Valores actuais para doentes em Adalimumab > 365 dias:	2,5 ± 1,35	36
Valores iniciais para doentes em Etanercept > 180 dias:	4,94 ± 1,58	35
Valores actuais para doentes em Etanercept > 180 dias:	2,87 ± 1,47	60
Valores iniciais para doentes em Etanercept > 365 dias:	4,99 ± 1,53	25
Valores actuais para doentes em Etanercept > 365 dias:	2,94 ± 1,55	47
Valores iniciais para doentes em Infliximab > 180 dias:	5,65 ± 1,21	15
Valores actuais para doentes em Infliximab > 180 dias:	2,36 ± 1,26	17
Valores iniciais para doentes em Infliximab > 365 dias:	5,65 ± 1,21	15
Valores actuais para doentes em Infliximab > 365 dias:	2,41 ± 1,29	16
Valores iniciais para doentes em Rituximab > 180 dias:	8,03 ± 0	1
Valores actuais para doentes em Rituximab > 180 dias:	8,03 ± 0	1
Valores iniciais para doentes em Golimumab > 180 dias:	5,86 ± 1,84	8
Valores actuais para doentes em Golimumab > 180 dias:	2,68 ± 1,67	8
Valores iniciais para doentes em Golimumab > 365 dias:	5,76 ± 1,3	3
Valores actuais para doentes em Golimumab > 365 dias:	2,13 ± 1,6	3
13. HAQ		
Valor actual em doentes sem biológico activo:	0,75 ± 0,64	100
No início do primeiro biológico:	1,3 ± 0,69	100
No início dos biológicos activos > 180 dias:	1,26 ± 0,73	96
Valores actuais em biológicos activos > 180 dias:	0,86 ± 0,69	108
No início dos biológicos activos > 365 dias:	1,2 ± 0,73	79
Valores actuais em biológicos activos > 365 dias:	0,79 ± 0,65	88
Valores iniciais para doentes em Adalimumab > 180 dias:	1,09 ± 0,71	32
Valores actuais para doentes em Adalimumab > 180 dias:	0,8 ± 0,65	39
Valores iniciais para doentes em Adalimumab > 365 dias:	1,09 ± 0,73	30
Valores actuais para doentes em Adalimumab > 365 dias:	0,81 ± 0,67	36
Valores iniciais para doentes em Etanercept > 180 dias:	1,3 ± 0,68	38
Valores actuais para doentes em Etanercept > 180 dias:	0,8 ± 0,64	46
Valores iniciais para doentes em Etanercept > 365 dias:	1,3 ± 0,71	29
Valores actuais para doentes em Etanercept > 365 dias:	0,76 ± 0,6	36
Valores iniciais para doentes em Infliximab > 180 dias:	1,2 ± 0,82	16
Valores actuais para doentes em Infliximab > 180 dias:	0,94 ± 0,84	13
Valores iniciais para doentes em Infliximab > 365 dias:	1,2 ± 0,82	16
Valores actuais para doentes em Infliximab > 365 dias:	0,83 ± 0,77	12
Valores iniciais para doentes em Rituximab > 180 dias:	2,38 ± 0	1
Valores actuais para doentes em Rituximab > 180 dias:	2,38 ± 0	1
Valores iniciais para doentes em Golimumab > 180 dias:	1,68 ± 0,63	9
Valores actuais para doentes em Golimumab > 180 dias:	1,12 ± 0,8	9
Valores iniciais para doentes em Golimumab > 365 dias:	1,38 ± 0,6	4
Valores actuais para doentes em Golimumab > 365 dias:	0,78 ± 0,87	4
14. Articulações dolorosas		
No início do primeiro biológico:	13,58 ± 11,93	92
No início dos biológicos activos > 180 dias:	12,1 ± 11,94	82
Valores actuais em biológicos activos > 180 dias:	2,77 ± 5,71	110
No início dos biológicos activos > 365 dias:	11,32 ± 11,41	71
Valores actuais em biológicos activos > 365 dias:	2,32 ± 5,15	97
Valores iniciais para doentes em Adalimumab > 90 dias:	10,91 ± 11,2	35
Valores actuais para doentes em Adalimumab > 180 dias:	3,08 ± 6,7	40
Valores iniciais para doentes em Adalimumab > 365 dias:	11,48 ± 11,29	33
Valores actuais para doentes em Adalimumab > 365 dias:	3,03 ± 6,88	37
Valores iniciais para doentes em Etanercept > 90 dias:	14,4 ± 13,81	30
Valores actuais para doentes em Etanercept > 180 dias:	2,98 ± 4,49	43
Valores iniciais para doentes em Etanercept > 365 dias:	12,65 ± 13,27	23

Valores actuais para doentes em Etanercept > 365 dias:	2,65 ± 4,62		34
Valores iniciais para doentes em Infliximab >90 dias:	9,46 ± 8,87		13
Valores actuais para doentes em Infliximab > 180 dias:	1 ± 1,68		23
Valores iniciais para doentes em Infliximab > 365 dias:	9,17 ± 9,19		12
Valores actuais para doentes em Infliximab > 365 dias:	1 ± 1,68		23
Valores iniciais para doentes em Rituximab >90 dias:	31 ± 0		1
Valores actuais para doentes em Rituximab > 180 dias:	31 ± 0		1
Valores iniciais para doentes em Golimumab >90 dias:	8 ± 7,21		3
Valores actuais para doentes em Golimumab > 180 dias:	0 ± 0		3
Valores iniciais para doentes em Golimumab > 365 dias:	8 ± 7,21		3
Valores actuais para doentes em Golimumab > 365 dias:	0 ± 0		3
15. Articulações tumefactas			
No início do primeiro biológico:	6,27 ± 7,47		91
No início dos biológicos activos > 180 dias:	5,51 ± 7,42		81
Valores actuais em biológicos activos > 180 dias:	0,88 ± 2,16		109
No início dos biológicos activos > 365 dias:	5,33 ± 7,22		70
Valores actuais em biológicos activos > 365 dias:	0,55 ± 1,19		96
Valores iniciais para doentes em Adalimumab >90 dias:	5,56 ± 8,26		34
Valores actuais para doentes em Adalimumab > 180 dias:	0,9 ± 1,51		41
Valores iniciais para doentes em Adalimumab > 365 dias:	5,84 ± 8,44		32
Valores actuais para doentes em Adalimumab > 365 dias:	0,84 ± 1,48		38
Valores iniciais para doentes em Etanercept >90 dias:	4,87 ± 6,38		30
Valores actuais para doentes em Etanercept > 180 dias:	0,71 ± 1,74		41
Valores iniciais para doentes em Etanercept > 365 dias:	4,09 ± 4,87		23
Valores actuais para doentes em Etanercept > 365 dias:	0,25 ± 0,8		32
Valores iniciais para doentes em Infliximab >90 dias:	5,54 ± 7,86		13
Valores actuais para doentes em Infliximab > 180 dias:	0,57 ± 1,08		23
Valores iniciais para doentes em Infliximab > 365 dias:	5,83 ± 8,13		12
Valores actuais para doentes em Infliximab > 365 dias:	0,57 ± 1,08		23
Valores iniciais para doentes em Rituximab >90 dias:	17 ± 0		1
Valores actuais para doentes em Rituximab > 180 dias:	17 ± 0		1
Valores iniciais para doentes em Golimumab >90 dias:	7,33 ± 6,43		3
Valores actuais para doentes em Golimumab > 180 dias:	0 ± 0		3
Valores iniciais para doentes em Golimumab > 365 dias:	7,33 ± 6,43		3
Valores actuais para doentes em Golimumab > 365 dias:	0 ± 0		3
16. Número de doentes que efectuaram switch			
Total de doentes que efectuaram switch:	57	19,79%	(C)
Total de doentes que efectuaram apenas 1 switch:	44	77,19%	(O)
Total de doentes que efectuaram apenas 2 switches:	11	19,30%	(O)
Cujo primeiro biológico foi Adalimumab:	6	8,22%	(G)
Cujo primeiro biológico foi Etanercept:	30	21,90%	(G)
Cujo primeiro biológico foi Infliximab:	19	28,79%	(G)
Cujo primeiro biológico foi Golimumab:	2	22,22%	(G)
Dos que tinham feito switch para Adalimumab, quantos voltaram a fazer switch:	2	8,70%	(M)
Dos que tinham feito switch para Etanercept, quantos voltaram a fazer switch:	2	11,11%	(M)
Dos que tinham feito switch para Infliximab, quantos voltaram a fazer switch:	9	81,82%	(M)
Dos que tinham feito switch para Golimumab, quantos voltaram a fazer switch:	0	0%	(M)
17. Número total de doentes com DAS actual < 2.6			
Com qualquer biológico activo > 180 dias:	67	54,03%	(X)
Com Adalimumab activo > 180 dias:	21	55,26%	(H)
Com Etanercept activo > 180 dias:	31	51,67%	(H)
Com Infliximab activo > 180 dias:	11	64,71%	(H)
Com Golimumab activo > 180 dias:	4	50%	(H)
Com qualquer biológico activo > 365 dias:	56	54,90%	(Y)
Com Adalimumab activo > 365 dias:	20	55,56%	(I)

Com Etanercept activo > 365 dias:	24	51,06%	(I)
Com Infliximab activo > 365 dias:	10	62,50%	(I)
Com Golimumab activo > 365 dias:	2	66,67%	(I)
18. Razões de suspensão das terapêuticas			
Total de terapêuticas suspensas:	98	27,37%	(S)
18.1. Adalimumab			
Total de terapêuticas suspensas:	18	18,37%	(T)
Total de terapêuticas suspensas devido a efeito adverso:	8	44,44%	(U)
Total de terapêuticas suspensas devido a ineficácia:	9	50%	(U)
Total de terapêuticas suspensas devido a outras razões:	1	5,56%	(U)
18.2. Etanercept			
Total de terapêuticas suspensas:	43	43,88%	(T)
Total de terapêuticas suspensas devido a efeito adverso:	11	25,58%	(U)
Total de terapêuticas suspensas devido a ineficácia:	27	62,79%	(U)
Total de terapêuticas suspensas devido a outras razões:	9	20,93%	(U)
18.3. Infliximab			
Total de terapêuticas suspensas:	33	33,67%	(T)
Total de terapêuticas suspensas devido a efeito adverso:	11	42,86%	(Z)
Total de terapêuticas suspensas devido a recusa por parte do doente:	1	3,03%	(U)
Total de terapêuticas suspensas devido a ineficácia:	17	51,52%	(U)
Total de terapêuticas suspensas devido a outras razões:	6	18,18%	(U)
18.4. Golimumab			
Total de terapêuticas suspensas:	4	4,08%	(T)
Total de terapêuticas suspensas devido a ineficácia:	4	23,53%	(Z)
Total de terapêuticas suspensas devido a outras razões:	0	0%	(U)

Artrite Idiopática Juvenil

Indicador	Valor ou média e desvio padrão	Pct.	Base
1. Número total de doentes			
Com diagnóstico de Artrite Idiopática Juvenil:	575		
Sem biológico activo:	438	76,17%	(A)
Sem biológico activo, mas que já fizeram biológicos:	16		
Com biológico activo:	137	23,83%	(A)
2. Idades dos doentes			
Idade actual de doentes com Artrite Idiopática Juvenil:	19,43 ± 11,28		575
Idade actual de doentes sem biológico activo:	18,85 ± 11,5		438
Idade actual de doentes com biológico activo:	21,26 ± 10,39		137
Idade actual com biológico Abatacept activo:	16,49 ± 0		1
Idade actual com biológico Adalimumab activo:	21,34 ± 8,4		28
Idade actual com biológico Anacinra activo:	19,13 ± 8,8		11
Idade actual com biológico Etanercept activo:	22,02 ± 11,4		81
Idade actual com biológico Infliximab activo:	19,45 ± 10,28		11
Idade actual com biológico Rituximab activo:	27,09 ± 8,92		2
Idade actual com biológico Tocilizumab activo:	12,21 ± 2,99		3
Idade no início da doença:	6,74 ± 4,68		508
Idade aquando do diagnóstico:	7,59 ± 5,2		468
Idade no início do 1º biológico:	17,82 ± 10,05		150
Idade no início do 1º biológico em doentes que iniciaram em idade adulta:	27,24 ± 8,29		61
Idade no início do 1º biológico em doentes que iniciaram em idade < 18 anos:	11,36 ± 4,53		89
3. Observações			
Consultas por doente:	6,52 ± 6,25		
Consultas em doentes sem biológico activo:	5,39 ± 4,99		
Consultas em doentes com biológico activo:	10,14 ± 8,2		
4. Duração da doença (em anos)			
Duração da doença até actualidade:	13,06 ± 10,24		508
Duração da doença até actualidade em doentes sem biológico activo:	12,54 ± 10,19		395
Duração da doença até actualidade em doentes com biológico activo :	14,88 ± 10,26		113
Duração da doença até início do biológico:	10,13 ± 9,31		129
Duração da doença até início do biológico em doentes sem biológico activo:	8,81 ± 6,84		16
Duração da doença até início do biológico em doentes com biológico activo:	10,32 ± 9,62		113
5. Número total de doentes por sexo			
Feminino:	378	65,74%	(A)
Masculino:	197	34,26%	(A)
Feminino sem biológico activo:	288	65,75%	(B)
Masculino sem biológico activo:	150	34,25%	(B)
Feminino com biológico activo:	90	65,69%	(D)
Masculino com biológico activo:	47	34,31%	(D)
6. Total de doentes por subtipo de AIJ			
6.1. Sem biológico activo			
Oligoarticular persistente:	189	45,11%	(V)
Oligoarticular estendida:	48	11,46%	(V)
Poliarticular seropositiva:	17	4,06%	(V)
Poliarticular seronegativa:	53	12,65%	(V)
Sistémica:	43	10,26%	(V)
Artrite relacionada com entesite / espondilartrite:	52	12,41%	(V)

Artrite psoriática:	17	4,06%	(V)
Outros:	0	0%	(V)
6.2. Com biológico activo			
Oligoarticular persistente:	11	9,40%	
Oligoarticular estendida:	20	17,09%	
Poliarticular seropositiva:	23	19,66%	
Poliarticular seronegativa:	27	23,08%	
Sistémica:	20	17,09%	
Artrite relacionada com entesite / espondilartrite:	11	9,40%	
Artrite psoriática:	5	4,27%	
Outros:	0	0%	
7. ANA			
Número total de doentes cujo valor de ANA é < 1/160:	220	53,14%	(K)
Número total de doentes cujo valor de ANA é >= 1/160:	194	46,86%	(K)
8. HLAB27			
Número total de doentes cujo valor de HLAB27 é: Sim	73	33,64%	(J)
Número total de doentes cujo valor de HLAB27 é: Nao	144	66,36%	(J)
9. Factor reumatóide			
Número total de doentes cujo valor de FR é: Sim	56	13,30%	(J)
Número total de doentes cujo valor de FR é: Nao	365	86,70%	(J)
10. Anticorpos anti-citrulina			
Número total de doentes cujo valor de ACPA é: Sim	18	29,03%	(J)
Número total de doentes cujo valor de ACPA é: Nao	44	70,97%	(J)
11. Total de doentes com manifestações extra-articulares			
Sem biológico activo:	92	48,94%	(V)
Com biológico activo:	49	58,33%	(W)
12. Exposição a biológicos			
Número médio de anos de exposição a biológicos:	3,1 ± 2,46		198
Total de anos:	614,53		
Total de doentes com biológico activo > 180 dias:	131	95,62%	(D)
Total de doentes com biológico activo > 365 dias:	124	90,51%	(D)
12.1. Abatacept			
Número total de doentes que fizeram ou fazem Abatacept:	10	6,54%	(C)
Número médio de anos de exposição ao Abatacept:	2,08 ± 0,72		10
Total de anos de exposição ao Abatacept:	20,79	3,38%	(L)
Número total de doentes cujo 1.º biológico foi Abatacept:	7	4,58%	(C)
Número total de doentes com biológico Abatacept activo:	1	0,73%	(D)
Número total de doentes com biológico Abatacept activo > 180 dias:	1	0,76%	(E)
Número total de doentes com biológico Abatacept activo > 365 dias:	1	0,81%	(F)
12.2. Adalimumab			
Número total de doentes que fizeram ou fazem Adalimumab:	39	25,49%	(C)
Número médio de anos de exposição ao Adalimumab:	1,93 ± 1,58		39
Total de anos de exposição ao Adalimumab:	75,16	12,23%	(L)
Número total de doentes cujo 1.º biológico foi Adalimumab:	22	14,38%	(C)
Número total de doentes com biológico Adalimumab activo:	29	21,17%	(D)
Número total de doentes com biológico Adalimumab activo > 180 dias:	26	19,85%	(E)
Número total de doentes com biológico Adalimumab activo > 365 dias:	22	17,74%	(F)
12.3. Anacinra			
Número total de doentes que fizeram ou fazem Anacinra:	16	10,46%	(C)
Número médio de anos de exposição ao Anacinra:	3,82 ± 2,68		17
Total de anos de exposição ao Anacinra:	64,9	10,56%	(L)
Número total de doentes cujo 1.º biológico foi Anacinra:	9	5,88%	(C)
Número total de doentes com biológico Anacinra activo:	11	8,03%	(D)
Número total de doentes com biológico Anacinra activo > 180 dias:	11	8,40%	(E)
Número total de doentes com biológico Anacinra activo > 365 dias:	11	8,87%	(F)
12.4. Etanercept			
Número total de doentes que fizeram ou fazem Etanercept:	108	70,59%	(C)

Número médio de anos de exposição ao Etanercept:	3,62 ± 2,73		111
Total de anos de exposição ao Etanercept:	401,62	65,35%	(L)
Número total de doentes cujo 1.º biológico foi Etanercept:	100	65,36%	(C)
Número total de doentes com biológico Etanercept activo:	81	59,12%	(D)
Número total de doentes com biológico Etanercept activo > 180 dias:	79	60,31%	(E)
Número total de doentes com biológico Etanercept activo > 365 dias:	77	62,10%	(F)
12.5. Infiximab			
Número total de doentes que fizeram ou fazem Infiximab:	15	9,80%	(C)
Número médio de anos de exposição ao Infiximab:	2,61 ± 1,66		16
Total de anos de exposição ao Infiximab:	41,84	6,81%	(L)
Número total de doentes cujo 1.º biológico foi Infiximab:	13	8,50%	(C)
Número total de doentes com biológico Infiximab activo:	11	8,03%	(D)
Número total de doentes com biológico Infiximab activo > 180 dias:	10	7,63%	(E)
Número total de doentes com biológico Infiximab activo > 365 dias:	9	7,26%	(F)
12.6. Rituximab			
Número total de doentes que fizeram ou fazem Rituximab:	2	1,31%	(C)
Número médio de anos de exposição ao Rituximab:	2,27 ± 2,71		2
Total de anos de exposição ao Rituximab:	4,54	0,74%	(L)
Número total de doentes cujo 1.º biológico foi Rituximab:	1	0,65%	(C)
Número total de doentes com biológico Rituximab activo:	2	1,46%	(D)
Número total de doentes com biológico Rituximab activo > 180 dias:	1	0,76%	(E)
Número total de doentes com biológico Rituximab activo > 365 dias:	1	0,81%	(F)
12.7. Tocilizumab			
Número total de doentes que fizeram ou fazem Tocilizumab:	3	1,96%	(C)
Número médio de anos de exposição ao Tocilizumab:	1,89 ± 0,59		3
Total de anos de exposição ao Tocilizumab:	5,67	0,92%	(L)
Número total de doentes cujo 1.º biológico foi Tocilizumab:	0	0%	(C)
Número total de doentes com biológico Tocilizumab activo:	3	2,19%	(D)
Número total de doentes com biológico Tocilizumab activo > 180 dias:	3	2,29%	(E)
Número total de doentes com biológico Tocilizumab activo > 365 dias:	3	2,42%	(F)
13. Articulações Activas			
No início do primeiro biológico:	6,01 ± 6,39		76
No início dos biológicos activos > 180 dias:	5,29 ± 5,65		66
Valores actuais em biológicos activos > 180 dias:	0,52 ± 1,31		106
No início dos biológicos activos > 365 dias:	5,56 ± 5,75		61
Valores actuais em biológicos activos > 365 dias:	0,53 ± 1,33		102
Valores iniciais para doentes em Abatacept > 180 dias:	17 ± 0		1
Valores actuais para doentes em Abatacept > 180 dias:	Sem dados		
Valores iniciais para doentes em Abatacept > 365 dias:	17 ± 0		1
Valores actuais para doentes em Abatacept > 365 dias:	Sem dados		
Valores iniciais para doentes em Adalimumab > 180 dias:	2,43 ± 2,17		14
Valores actuais para doentes em Adalimumab > 180 dias:	0,57 ± 1,03		21
Valores iniciais para doentes em Adalimumab > 365 dias:	2,4 ± 1,96		10
Valores actuais para doentes em Adalimumab > 365 dias:	0,65 ± 1,11		17
Valores iniciais para doentes em Anacinra > 180 dias:	1,75 ± 3,49		8
Valores actuais para doentes em Anacinra > 180 dias:	0,11 ± 0,33		9
Valores iniciais para doentes em Anacinra > 365 dias:	1,75 ± 3,49		8
Valores actuais para doentes em Anacinra > 365 dias:	0,11 ± 0,33		9
Valores iniciais para doentes em Etanercept > 180 dias:	7,09 ± 5,01		35
Valores actuais para doentes em Etanercept > 180 dias:	0,61 ± 1,53		67
Valores iniciais para doentes em Etanercept > 365 dias:	7,09 ± 5,01		35
Valores actuais para doentes em Etanercept > 365 dias:	0,61 ± 1,53		67
Valores iniciais para doentes em Infiximab > 180 dias:	1,6 ± 2,19		5
Valores actuais para doentes em Infiximab > 180 dias:	0 ± 0		6
Valores iniciais para doentes em Infiximab > 365 dias:	2 ± 2,31		4
Valores actuais para doentes em Infiximab > 365 dias:	0 ± 0		6
Valores iniciais para doentes em Tocilizumab > 180 dias:	9,33 ± 15,31		3

Valores actuais para doentes em Tocilizumab > 180 dias:	0,33 ± 0,58	3
Valores iniciais para doentes em Tocilizumab > 365 dias:	9,33 ± 15,31	3
Valores actuais para doentes em Tocilizumab > 365 dias:	0,33 ± 0,58	3
14. Articulações com Mobilidade Diminuída		
No início do primeiro biológico:	4 ± 4,57	58
No início dos biológicos activos > 180 dias:	4 ± 4,87	50
Valores actuais em biológicos activos > 180 dias:	1,9 ± 2,97	77
No início dos biológicos activos > 365 dias:	4,4 ± 4,98	45
Valores actuais em biológicos activos > 365 dias:	1,99 ± 3,03	73
Valores iniciais para doentes em Abatacept > 180 dias:	6 ± 0	1
Valores actuais para doentes em Abatacept > 180 dias:	Sem dados	
Valores iniciais para doentes em Abatacept > 365 dias:	6 ± 0	1
Valores actuais para doentes em Abatacept > 365 dias:	Sem dados	
Valores iniciais para doentes em Adalimumab > 180 dias:	1,75 ± 2,53	12
Valores actuais para doentes em Adalimumab > 180 dias:	1,78 ± 3,17	18
Valores iniciais para doentes em Adalimumab > 365 dias:	2,38 ± 2,92	8
Valores actuais para doentes em Adalimumab > 365 dias:	2,21 ± 3,49	14
Valores iniciais para doentes em Anacinra > 180 dias:	2,17 ± 3,92	6
Valores actuais para doentes em Anacinra > 180 dias:	0,86 ± 1,86	7
Valores iniciais para doentes em Anacinra > 365 dias:	2,17 ± 3,92	6
Valores actuais para doentes em Anacinra > 365 dias:	0,86 ± 1,86	7
Valores iniciais para doentes em Etanercept > 180 dias:	5,46 ± 4,35	24
Valores actuais para doentes em Etanercept > 180 dias:	2,26 ± 3,16	46
Valores iniciais para doentes em Etanercept > 365 dias:	5,46 ± 4,35	24
Valores actuais para doentes em Etanercept > 365 dias:	2,26 ± 3,16	46
Valores iniciais para doentes em Infliximab > 180 dias:	1,5 ± 3	4
Valores actuais para doentes em Infliximab > 180 dias:	0 ± 0	4
Valores iniciais para doentes em Infliximab > 365 dias:	2 ± 3,46	3
Valores actuais para doentes em Infliximab > 365 dias:	0 ± 0	4
Valores iniciais para doentes em Tocilizumab > 180 dias:	7,67 ± 13,28	3
Valores actuais para doentes em Tocilizumab > 180 dias:	2 ± 1,41	2
Valores iniciais para doentes em Tocilizumab > 365 dias:	7,67 ± 13,28	3
Valores actuais para doentes em Tocilizumab > 365 dias:	2 ± 1,41	2
15. Velocidade de Sedimentação		
No início do primeiro biológico:	35,39 ± 25,86	67
No início dos biológicos activos > 180 dias:	39,73 ± 31,04	59
Valores actuais em biológicos activos > 180 dias:	22,45 ± 23,52	94
No início dos biológicos activos > 365 dias:	40,31 ± 31,56	54
Valores actuais em biológicos activos > 365 dias:	22,55 ± 23,78	91
Valores iniciais para doentes em Abatacept >90 dias:	17 ± 0	1
Valores actuais para doentes em Abatacept > 180 dias:	Sem dados	
Valores iniciais para doentes em Abatacept > 365 dias:	17 ± 0	1
Valores actuais para doentes em Abatacept > 365 dias:	Sem dados	
Valores iniciais para doentes em Adalimumab >90 dias:	32,87 ± 25,63	15
Valores actuais para doentes em Adalimumab > 180 dias:	21,27 ± 19,07	15
Valores iniciais para doentes em Adalimumab > 365 dias:	33,36 ± 25,3	11
Valores actuais para doentes em Adalimumab > 365 dias:	21,75 ± 20,37	12
Valores iniciais para doentes em Anacinra >90 dias:	43,67 ± 35,98	6
Valores actuais para doentes em Anacinra > 180 dias:	21,78 ± 18,91	9
Valores iniciais para doentes em Anacinra > 365 dias:	43,67 ± 35,98	6
Valores actuais para doentes em Anacinra > 365 dias:	21,78 ± 18,91	9
Valores iniciais para doentes em Etanercept >90 dias:	39,17 ± 31	29
Valores actuais para doentes em Etanercept > 180 dias:	21,9 ± 25,03	61
Valores iniciais para doentes em Etanercept > 365 dias:	39,17 ± 31	29
Valores actuais para doentes em Etanercept > 365 dias:	21,9 ± 25,03	61
Valores iniciais para doentes em Infliximab >90 dias:	46,2 ± 41,3	5
Valores actuais para doentes em Infliximab > 180 dias:	31,33 ± 24,73	6
Valores iniciais para doentes em Infliximab > 365 dias:	47,5 ± 47,57	4
Valores actuais para doentes em Infliximab > 365 dias:	31,33 ± 24,73	6

Valores actuais para doentes em Rituximab > 180 dias:	63 ± 0	1
Valores actuais para doentes em Rituximab > 365 dias:	63 ± 0	1
Valores iniciais para doentes em Tocilizumab > 90 dias:	68,33 ± 35,22	3
Valores actuais para doentes em Tocilizumab > 180 dias:	4 ± 2,83	2
Valores iniciais para doentes em Tocilizumab > 365 dias:	68,33 ± 35,22	3
Valores actuais para doentes em Tocilizumab > 365 dias:	4 ± 2,83	2
16. EVA do doente		
No início do primeiro biológico:	40,37 ± 26,44	70
No início dos biológicos activos > 180 dias:	35,71 ± 27,12	66
Valores actuais em biológicos activos > 180 dias:	17,71 ± 21,42	100
No início dos biológicos activos > 365 dias:	36,46 ± 26,48	61
Valores actuais em biológicos activos > 365 dias:	18,24 ± 21,7	96
Valores iniciais para doentes em Abatacept > 180 dias:	50 ± 0	1
Valores actuais para doentes em Abatacept > 180 dias:	Sem dados	
Valores iniciais para doentes em Abatacept > 365 dias:	50 ± 0	1
Valores actuais para doentes em Abatacept > 365 dias:	Sem dados	
Valores iniciais para doentes em Adalimumab > 180 dias:	28,62 ± 28,24	16
Valores actuais para doentes em Adalimumab > 180 dias:	15,22 ± 20,01	18
Valores iniciais para doentes em Adalimumab > 365 dias:	27,08 ± 26,02	12
Valores actuais para doentes em Adalimumab > 365 dias:	18,14 ± 21,9	14
Valores iniciais para doentes em Anacinra > 180 dias:	36,2 ± 29,16	5
Valores actuais para doentes em Anacinra > 180 dias:	18,33 ± 22,18	9
Valores iniciais para doentes em Anacinra > 365 dias:	36,2 ± 29,16	5
Valores actuais para doentes em Anacinra > 365 dias:	18,33 ± 22,18	9
Valores iniciais para doentes em Etanercept > 180 dias:	39,31 ± 25,13	36
Valores actuais para doentes em Etanercept > 180 dias:	20,11 ± 22,66	64
Valores iniciais para doentes em Etanercept > 365 dias:	39,31 ± 25,13	36
Valores actuais para doentes em Etanercept > 365 dias:	20,11 ± 22,66	64
Valores iniciais para doentes em Infliximab > 180 dias:	28,6 ± 42,01	5
Valores actuais para doentes em Infliximab > 180 dias:	4,33 ± 8,04	6
Valores iniciais para doentes em Infliximab > 365 dias:	35,75 ± 44,86	4
Valores actuais para doentes em Infliximab > 365 dias:	4,33 ± 8,04	6
Valores iniciais para doentes em Tocilizumab > 180 dias:	36,67 ± 27,79	3
Valores actuais para doentes em Tocilizumab > 180 dias:	6,33 ± 6,51	3
Valores iniciais para doentes em Tocilizumab > 365 dias:	36,67 ± 27,79	3
Valores actuais para doentes em Tocilizumab > 365 dias:	6,33 ± 6,51	3
17. CHAQ/HAQ (conforme as idades)		
No início do primeiro biológico:	0,82 ± 0,71	33
No início dos biológicos activos > 180 dias:	0,85 ± 0,64	34
Valores actuais em biológicos activos > 180 dias:	0,47 ± 0,59	60
No início dos biológicos activos > 365 dias:	0,88 ± 0,62	31
Valores actuais em biológicos activos > 365 dias:	0,49 ± 0,59	58
Valores iniciais para doentes em Abatacept > 180 dias:	0,88 ± 0	1
Valores actuais para doentes em Abatacept > 180 dias:	Sem dados	
Valores iniciais para doentes em Abatacept > 365 dias:	0,88 ± 0	1
Valores actuais para doentes em Abatacept > 365 dias:	Sem dados	
Valores iniciais para doentes em Adalimumab > 180 dias:	0,86 ± 0,52	7
Valores actuais para doentes em Adalimumab > 180 dias:	0,34 ± 0,4	11
Valores iniciais para doentes em Adalimumab > 365 dias:	0,88 ± 0,28	5
Valores actuais para doentes em Adalimumab > 365 dias:	0,42 ± 0,41	9
Valores iniciais para doentes em Anacinra > 180 dias:	1,25 ± 0,43	3
Valores actuais para doentes em Anacinra > 180 dias:	0,38 ± 0,48	4
Valores iniciais para doentes em Anacinra > 365 dias:	1,25 ± 0,43	3
Valores actuais para doentes em Anacinra > 365 dias:	0,38 ± 0,48	4
Valores iniciais para doentes em Etanercept > 180 dias:	0,73 ± 0,7	18
Valores actuais para doentes em Etanercept > 180 dias:	0,52 ± 0,63	39
Valores iniciais para doentes em Etanercept > 365 dias:	0,73 ± 0,7	18
Valores actuais para doentes em Etanercept > 365 dias:	0,52 ± 0,63	39
Valores iniciais para doentes em Infliximab > 180 dias:	0,25 ± 0,35	2

Valores actuais para doentes em Infiximab > 180 dias:	0,04 ± 0,07		3
Valores iniciais para doentes em Infiximab > 365 dias:	0,5 ± 0		1
Valores actuais para doentes em Infiximab > 365 dias:	0,04 ± 0,07		3
Valores iniciais para doentes em Tocilizumab > 180 dias:	1,58 ± 0,26		3
Valores actuais para doentes em Tocilizumab > 180 dias:	0,88 ± 0,88		3
Valores iniciais para doentes em Tocilizumab > 365 dias:	1,58 ± 0,26		3
Valores actuais para doentes em Tocilizumab > 365 dias:	0,88 ± 0,88		3
18. Número de doentes que efectuaram switch			
Total de doentes que efectuaram switch:	31	20,26%	(C)
Total de doentes que efectuaram apenas 1 switch:	20	64,52%	(O)
Total de doentes que efectuaram apenas 2 switches:	9	29,03%	(O)
Cujo primeiro biológico foi Abatacept:	4	57,14%	(G)
Cujo primeiro biológico foi Adalimumab:	2	9,09%	(G)
Cujo primeiro biológico foi Anacinra:	1	11,11%	(G)
Cujo primeiro biológico foi Etanercept:	21	21%	(G)
Cujo primeiro biológico foi Infiximab:	3	23,08%	(G)
Dos que tinham feito switch para Abatacept, quantos voltaram a fazer switch:	2	100%	(M)
Dos que tinham feito switch para Adalimumab, quantos voltaram a fazer switch:	5	38,46%	(M)
Dos que tinham feito switch para Anacinra, quantos voltaram a fazer switch:	3	42,86%	(M)
Dos que tinham feito switch para Etanercept, quantos voltaram a fazer switch:	0	0%	(M)
Dos que tinham feito switch para Infiximab, quantos voltaram a fazer switch:	1	100%	(M)
19. Razões de suspensão das terapêuticas			
Total de terapêuticas suspensas:	60	30,30%	(S)
19.1. Abatacept			
Total de terapêuticas suspensas:	9	15%	(T)
Total de terapêuticas suspensas devido a ineficácia:	1	90%	(Z)
Total de terapêuticas suspensas devido a perda de seguimento:	1	11,11%	(U)
Total de terapêuticas suspensas devido a outras razões:	1	11,11%	(U)
19.2. Adalimumab			
Total de terapêuticas suspensas:	10	16,67%	(T)
Total de terapêuticas suspensas devido a efeito adverso:	3	25,64%	(Z)
Total de terapêuticas suspensas devido a ineficácia:	3	30%	(U)
Total de terapêuticas suspensas devido a outras razões:	7	70%	(U)
19.3. Anacinra			
Total de terapêuticas suspensas:	6	10%	(T)
Total de terapêuticas suspensas devido a recusa por parte do doente:	1	35,29%	(Z)
Total de terapêuticas suspensas devido a ineficácia:	1	16,67%	(U)
Total de terapêuticas suspensas devido a perda de seguimento:	3	50%	(U)
Total de terapêuticas suspensas devido a outras razões:	2	33,33%	(U)
19.4. Etanercept			
Total de terapêuticas suspensas:	30	50%	(T)
Total de terapêuticas suspensas devido a efeito adverso:	3	27,03%	(Z)
Total de terapêuticas suspensas devido a ineficácia:	3	10%	(U)
Total de terapêuticas suspensas devido a perda de seguimento:	17	56,67%	(U)
Total de terapêuticas suspensas devido a outras razões:	10	33,33%	(U)
19.5. Infiximab			
Total de terapêuticas suspensas:	5	8,33%	(T)
Total de terapêuticas suspensas devido a ineficácia:	5	31,25%	(Z)
Total de terapêuticas suspensas devido a perda de seguimento:	5	100%	(U)

Outros Diagnósticos

Indicador	Valor ou média e desvio padrão	Pct.	Base
1. Número total de doentes			
Com diagnóstico de Outras doenças reumáticas:	356		
Sem biológico activo:	311	87,36%	(A)
Sem biológico activo, mas que já fizeram biológicos:	5		
Com biológico activo:	45	12,64%	(A)
2. Idades dos doentes			
Idade actual de doentes com Outras doenças reumáticas:	47,18 ± 16,89		356
Idade actual de doentes sem biológico activo:	47,45 ± 17,25		311
Idade actual de doentes com biológico activo:	45,35 ± 14,16		45
Idade actual com biológico Adalimumab activo:	47,89 ± 8,35		3
Idade actual com biológico Anacinra activo:	48,93 ± 15,02		6
Idade actual com biológico Etanercept activo:	47,47 ± 10,96		2
Idade actual com biológico Infliximab activo:	30,79 ± 15,08		9
Idade actual com biológico Rituximab activo:	49,26 ± 11,59		25
Idade no início da doença:	33,71 ± 14,68		30
Idade aquando do diagnóstico:	36,97 ± 16,32		255
Idade no início do 1º biológico:	42,01 ± 13,91		50
3. Observações			
Consultas por doente:	2,54 ± 3,31		
Consultas em doentes sem biológico activo:	1,92 ± 2,56		
Consultas em doentes com biológico activo:	6,82 ± 4,57		
4. Número total de doentes por sexo			
Feminino:	313	87,92%	(A)
Masculino:	43	12,08%	(A)
Feminino sem biológico activo:	281	90,35%	(B)
Masculino sem biológico activo:	30	9,65%	(B)
Feminino com biológico activo:	32	71,11%	(D)
Masculino com biológico activo:	13	28,89%	(D)
5. Diagnósticos			
Número total de doentes com o diagnóstico de Dermatiosite	2	0,56%	(A)
Número total de doentes com o diagnóstico de Doença de Behçet	8	2,25%	(A)
Número total de doentes com o diagnóstico de Doença de Still com início no adulto	7	1,97%	(A)
Número total de doentes com o diagnóstico de Doença mista do tecido conjuntivo	2	0,56%	(A)
Número total de doentes com o diagnóstico de Esclerodermia	28	7,87%	(A)
Número total de doentes com o diagnóstico de Lupus eritematoso sistémico	229	64,33%	(A)
Número total de doentes com o diagnóstico de Osteoporose	24	6,74%	(A)
Número total de doentes com o diagnóstico de Polimiosite	1	0,28%	(A)
Número total de doentes com o diagnóstico de Uveíte	3	0,84%	(A)
Número total de doentes com outros diagnósticos	52	14,61%	(A)
6. Exposição a biológicos			
Número médio de anos de exposição a biológicos:	2,74 ± 2,96		57
Total de anos:	156,22		
Total de doentes com biológico activo > 180 dias:	40	88,89%	(D)
Total de doentes com biológico activo > 365 dias:	36	80%	(D)
6.1. Adalimumab			
Número total de doentes que fizeram ou fazem Adalimumab:	4	8%	(C)
Número médio de anos de exposição ao Adalimumab:	2,68 ± 2,81		4
6.2. Anacinra			
Número total de doentes que fizeram ou fazem Anacinra:	7	14%	(C)

Número médio de anos de exposição ao Anacinra:	6,2 ± 3,83		7
6.3. Etanercept			
Número total de doentes que fizeram ou fazem Etanercept:	2	4%	(C)
Número médio de anos de exposição ao Etanercept:	2,74 ± 0,14		2
6.4. Infliximab			
Número total de doentes que fizeram ou fazem Infliximab:	14	28%	(C)
Número médio de anos de exposição ao Infliximab:	3,55 ± 3,89		15
6.5. Rituximab			
Número total de doentes que fizeram ou fazem Rituximab:	28	56%	(C)
6.7. Golimumab			
Número total de doentes que fizeram ou fazem Golimumab:	1	2%	(C)
Número médio de anos de exposição ao Golimumab:	0,17 ± 0		1
7. Outras terapêuticas			
7.1. Zoledronato			
Número total de doentes que fizeram ou fazem Zoledronato:	26	8,44%	(P)
Número médio de anos de exposição ao Zoledronato:	1,68 ± 1,34		26
7.2. Pamidronato			
Número total de doentes que fizeram ou fazem Pamidronato:	3	0,97%	(P)
Número médio de anos de exposição ao Pamidronato:	2,52 ± 0,68		3
7.3. Imunoglobulina			
Número total de doentes que fizeram ou fazem Imunoglobulina:	8	2,60%	(P)
Número médio de anos de exposição ao Imunoglobulina:	2,47 ± 2,16		8
7.4. Teriparatida			
Número total de doentes que fizeram ou fazem Teriparatida:	2	0,65%	(P)
Número médio de anos de exposição ao Teriparatida:	1,88 ± 0,44		2
7.5. Ciclofosfamida			
Número total de doentes que fizeram ou fazem Ciclofosfamida:	18	5,84%	(P)
Número médio de anos de exposição ao Ciclofosfamida:	0,89 ± 0,65		18
7.6. Iloprost			
Número total de doentes que fizeram ou fazem Iloprost:	40	12,99%	(P)
Número médio de anos de exposição ao Iloprost:	1,49 ± 1,17		40

Universos base considerados nos cálculos das percentagens

Referência	Descrição
(A)	Total de doentes com o diagnóstico em causa
(B)	Total de doentes sem biológico activo
(C)	Total de doentes que fizeram ou fazem biológicos
(D)	Total de doentes com qualquer biológico activo
(E)	Total de doentes com qualquer biológico activo há mais de 180 dias
(F)	Total de doentes com qualquer biológico activo há mais de 365 dias
(G)	Total de doentes cujo primeiro biológico foi o biológico em causa
(H)	Total de doentes com biológico em causa activo há mais de 180 dias e com dados
(I)	Total de doentes com biológico em causa activo há mais de 365 dias e com dados
(J)	Total de doentes com valor Sim ou Não
(K)	Total de doentes com valor de ANA
(L)	Total de anos em biológico
(M)	Total de doentes em que o segundo biológico foi o biológico em causa
(N)	Total de doentes que fizeram a terapêutica em causa durante o tempo indicado e têm dados
(O)	Total de doentes que efectuaram switch
(P)	Total de doentes que fizeram ou fazem outras terapêuticas no hospital de dia
(Q)	Total de doentes com qualquer outra terapêutica do hospital de dia activa
(R)	Total de anos noutras terapêuticas do hospital de dia
(S)	Total de terapêuticas biológicas efectuadas
(T)	Total de terapêuticas biológicas terminadas
(U)	Total de terapêuticas terminadas do biológico em causa
(V)	Total de doentes sem biológico activo e com dados
(W)	Total de doentes com biológico activo e com dados
(X)	Total de doentes com qualquer biológico activo há mais de 180 dias e com dados
(Y)	Total de doentes com qualquer biológico activo há mais de 365 dias e com dados
(Z)	Total de terapêuticas do biológico em causa

Tuberculose

Artrite Reumatóide

Indicador	Valor ou média e desvio padrão	Pct.	Base
1. Tuberculose			
Número total de doentes com prova de Mantoux realizada:	669	91,52%	(1)
Número total de doentes com prova de Mantoux realizada e cujo valor seja superior a 5:	195	29,15%	(2)
Número total de doentes com prova de Mantoux realizada e cujo valor esteja entre 0 e 5:	474	70,85%	(2)
Número total de doentes com prova de Mantoux realizada (entre 0 e 5 mm) e que efectuaram repetição:	216	45,57%	(4)
Resultados da prova de Mantoux:	4,21 ± 6,79		669
Número total de doentes cujo status do Rx do Tórax é: Realizou	600	82,08%	(1)
Número total de doentes cujo status do Rx do Tórax é: Não Realizou	0	0%	(1)
Número total de doentes cujo status do Rx do Tórax é: Desconhecido	131	17,92%	(1)
Número total de doentes cujo resultado do Rx do Tórax é: Provável/Típico	14	2,33%	(3)
Número total de doentes cujo resultado do Rx do Tórax é: Suspeito	13	2,17%	(3)
Número total de doentes cujo resultado do Rx do Tórax é: Infiltrados pulmonares inespecíficos	26	4,33%	(3)
Número total de doentes cujo resultado do Rx do Tórax é: Normal	428	71,33%	(3)
Número total de doentes cujo resultado do Rx do Tórax é: Inclassificável	4	0,67%	(3)
Número total de doentes cujo resultado do Rx do Tórax é: Não Acessível	71	11,83%	(3)
Número total de doentes referenciados à consulta de tuberculose:	448	61,29%	(1)
Número total de doentes que efectuaram ou estão a efectuar terapêutica anti-bacilar:	405	66,97%	(2)
Número total de doentes com prova de Mantoux realizada (superior a 5 mm) e que efectuaram ou estão a efectuar terapêutica anti-bacilar:	187	55,40%	(1)
N.º Doentes com prova de Mantoux realizada (< 5 mm), que efectuaram repetição (resultado < 5 mm), que efectuaram ou estão a efectuar TAB e cujo Rx do Tórax não é Provável/Típico nem Suspeito:	74	60,54%	(2)
N.º Doentes com prova de Mantoux realizada (> 5 mm), que efectuaram ou estão a efectuar TAB e cujo Rx do Tórax não é Provável/Típico nem Suspeito:	127	95,90%	(5)
N.º Doentes com prova de Mantoux realizada (< 5 mm), que efectuaram repetição (resultado < 5 mm), que efectuaram ou estão a efectuar TAB e cujo Rx do Tórax é Provável/Típico ou Suspeito:	7	15,61%	(4)
N.º Doentes que repetiram a Prova de Mantoux e efectuaram ou estão a efectuar TAB:	141	65,13%	(5)
N.º Doentes com prova de Mantoux realizada (< 5 mm) e que efectuaram repetição da mesma (resultado > 5 mm):	18	1,48%	(4)

Espondilartrite

Indicador	Valor ou média e desvio padrão	Pct.	Base
1. Tuberculose			
Número total de doentes com prova de Mantoux realizada:	305	85,92%	(1)
Número total de doentes com prova de Mantoux realizada e cujo valor seja superior a 5:	127	41,64%	(2)

Número total de doentes com prova de Mantoux realizada e cujo valor esteja entre 0 e 5:	178	58,36%	(2)
Número total de doentes com prova de Mantoux realizada (entre 0 e 5 mm) e que efectuaram repetição:	84	47,19%	(4)
Resultados da prova de Mantoux:	5,85 ± 7,3		305
Número total de doentes cujo status do Rx do Tórax é: Realizou	254	71,55%	(1)
Número total de doentes cujo status do Rx do Tórax é: Não Realizou	0	0%	(1)
Número total de doentes cujo status do Rx do Tórax é: Desconhecido	101	28,45%	(1)
Número total de doentes cujo resultado do Rx do Tórax é: Provável/Típico	4	1,57%	(3)
Número total de doentes cujo resultado do Rx do Tórax é: Suspeito	1	0,39%	(3)
Número total de doentes cujo resultado do Rx do Tórax é: Infiltrados pulmonares inespecíficos	20	7,87%	(3)
Número total de doentes cujo resultado do Rx do Tórax é: Normal	193	75,98%	(3)
Número total de doentes cujo resultado do Rx do Tórax é: Inclassificável	3	1,18%	(3)
Número total de doentes cujo resultado do Rx do Tórax é: Não Acessível	28	11,02%	(3)
Número total de doentes referenciados à consulta de tuberculose:	195	54,93%	(1)
Número total de doentes que efectuaram ou estão a efectuar terapêutica anti-bacilar:	184	63,93%	(2)
Número total de doentes com prova de Mantoux realizada (superior a 5 mm) e que efectuaram ou estão a efectuar terapêutica anti-bacilar:	111	51,83%	(1)
N.º Doentes com prova de Mantoux realizada (< 5 mm), que efectuaram repetição (resultado < 5 mm), que efectuaram ou estão a efectuar TAB e cujo Rx do Tórax não é Provável/Típico nem Suspeito:	184	60,33%	(2)
N.º Doentes com prova de Mantoux realizada (> 5 mm), que efectuaram ou estão a efectuar TAB e cujo Rx do Tórax não é Provável/Típico nem Suspeito:	111	87,40%	(5)
N.º Doentes com prova de Mantoux realizada (< 5 mm), que efectuaram repetição (resultado < 5 mm), que efectuaram ou estão a efectuar TAB e cujo Rx do Tórax não é Provável/Típico nem Suspeito:	23	12,92%	(4)
N.º Doentes com prova de Mantoux realizada (> 5 mm), que efectuaram ou estão a efectuar TAB e cujo Rx do Tórax não é Provável/Típico nem Suspeito:	83	65,35%	(5)
N.º Doentes com prova de Mantoux realizada (< 5 mm), que efectuaram repetição (resultado < 5 mm), que efectuaram ou estão a efectuar TAB e cujo Rx do Tórax é Provável/Típico ou Suspeito:	2	1,12%	(4)
N.º Doentes que repetiram a Prova de Mantoux e efectuaram ou estão a efectuar TAB:	42	48,84%	(6)
N.º Doentes com prova de Mantoux realizada (< 5 mm) e que efectuaram repetição da mesma (resultado > 5 mm):	10	5,62%	(4)

Artrite Psoriática

Indicador	Valor ou média e desvio padrão	Pct.	Base
1. Tuberculose			
Número total de doentes com prova de Mantoux realizada:	151	87,28%	(1)
Número total de doentes com prova de Mantoux realizada e cujo valor seja superior a 5:	42	27,81%	(2)
Número total de doentes com prova de Mantoux realizada e cujo valor esteja entre 0 e 5:	109	72,19%	(2)
Número total de doentes com prova de Mantoux realizada (entre 0 e 5 mm) e que efectuaram repetição:	38	34,86%	(4)
Resultados da prova de Mantoux:	4,44 ± 6,99		151
Número total de doentes cujo status do Rx do Tórax é: Realizou	140	80,92%	(1)
Número total de doentes cujo status do Rx do Tórax é: Não Realizou	0	0%	(1)
Número total de doentes cujo status do Rx do Tórax é: Desconhecido	33	19,08%	(1)
Número total de doentes cujo resultado do Rx do Tórax é: Provável/Típico	2	1,43%	(3)
Número total de doentes cujo resultado do Rx do Tórax é: Suspeito	0	0%	(3)
Número total de doentes cujo resultado do Rx do Tórax é: Infiltrados	4	2,86%	(3)

pulmonares inespecíficos			
Número total de doentes cujo resultado do Rx do Tórax é: Normal	123	87,86%	(3)
Número total de doentes cujo resultado do Rx do Tórax é: Inclassificável	0	0%	(3)
Número total de doentes cujo resultado do Rx do Tórax é: Não Acessível	6	4,29%	(3)
Número total de doentes referenciados à consulta de tuberculose:	95	54,91%	(1)
Número total de doentes que efectuaram ou estão a efectuar terapêutica anti-bacilar:	92	62,91%	(2)
Número total de doentes com prova de Mantoux realizada (superior a 5 mm) e que efectuaram ou estão a efectuar terapêutica anti-bacilar:	38	60,93%	(2)
N.º Doentes com prova de Mantoux realizada (< 5 mm), que efectuaram repetição (resultado < 5 mm), que efectuaram ou estão a efectuar TAB e cujo Rx do Tórax não é Provável/Típico nem Suspeito:	17	90,48%	(5)
N.º Doentes com prova de Mantoux realizada (> 5 mm), que efectuaram ou estão a efectuar TAB e cujo Rx do Tórax não é Provável/Típico nem Suspeito:	30	15,60%	(4)
N.º Doentes com prova de Mantoux realizada (< 5 mm), que efectuaram repetição (resultado < 5 mm), que efectuaram ou estão a efectuar TAB e cujo Rx do Tórax é Provável/Típico ou Suspeito:	0	71,43%	(5)
N.º Doentes que repetiram a Prova de Mantoux e efectuaram ou estão a efectuar TAB:	23	0%	(4)
N.º Doentes com prova de Mantoux realizada (< 5 mm) e que efectuaram repetição da mesma (resultado > 5 mm):	3	56,10%	(6)
		2,75%	(4)

Artrite Idiopática Juvenil

Indicador	Valor ou média e desvio padrão	Pct.	Base
1. Tuberculose			
Número total de doentes com prova de Mantoux realizada:	35	77,78%	(1)
Número total de doentes com prova de Mantoux realizada e cujo valor seja superior a 5:	4	11,43%	(2)
Número total de doentes com prova de Mantoux realizada e cujo valor esteja entre 0 e 5:	31	88,57%	(2)
Número total de doentes com prova de Mantoux realizada (entre 0 e 5 mm) e que efectuaram repetição:	9	29,03%	(4)
Resultados da prova de Mantoux:	1,14 ± 3,01		35
Número total de doentes cujo status do Rx do Tórax é: Realizou	26	57,78%	(1)
Número total de doentes cujo status do Rx do Tórax é: Não Realizou	0	0%	(1)
Número total de doentes cujo status do Rx do Tórax é: Desconhecido	19	42,22%	(1)
Número total de doentes cujo resultado do Rx do Tórax é: Provável/Típico	0	0%	(3)
Número total de doentes cujo resultado do Rx do Tórax é: Suspeito	0	0%	(3)
Número total de doentes cujo resultado do Rx do Tórax é: Infiltrados pulmonares inespecíficos	0	0%	(3)
Número total de doentes cujo resultado do Rx do Tórax é: Normal	26	100%	(3)
Número total de doentes cujo resultado do Rx do Tórax é: Inclassificável	0	0%	(3)
Número total de doentes cujo resultado do Rx do Tórax é: Não Acessível	0	0%	(3)
Número total de doentes referenciados à consulta de tuberculose:	8	17,78%	(1)
Número total de doentes que efectuaram ou estão a efectuar terapêutica anti-bacilar:	7	22,86%	(2)
Número total de doentes com prova de Mantoux realizada (superior a 5 mm) e que efectuaram ou estão a efectuar terapêutica anti-bacilar:	2	15,56%	(1)
		20%	(2)
		50%	(5)

N.º Doentes com prova de Mantoux realizada (< 5 mm), que efectuaram repetição (resultado < 5 mm), que efectuaram ou estão a efectuar TAB e cujo Rx do Tórax não é Provável/Típico nem Suspeito:	1	3,23%	(4)
N.º Doentes com prova de Mantoux realizada (> 5 mm), que efectuaram ou estão a efectuar TAB e cujo Rx do Tórax não é Provável/Típico nem Suspeito:	1	25%	(5)
N.º Doentes com prova de Mantoux realizada (< 5 mm), que efectuaram repetição (resultado < 5 mm), que efectuaram ou estão a efectuar TAB e cujo Rx do Tórax é Provável/Típico ou Suspeito:	0	0%	(4)
N.º Doentes que repetiram a Prova de Mantoux e efectuaram ou estão a efectuar TAB:	2	22,22%	(6)
N.º Doentes com prova de Mantoux realizada (< 5 mm) e que efectuaram repetição da mesma (resultado > 5 mm):	1	3,23%	(4)

Universos base considerados nos cálculos das percentagens

Referência	Descrição
(1)	Total de doentes que fizeram ou fazem biológicos e têm dados de tuberculose
(2)	Total de doentes com prova de Mantoux realizada
(3)	Total de doentes com RX do tórax realizado
(4)	Total de doentes com resultado da prova de Mantoux entre 0 e 5 mm
(5)	Total de doentes com resultado da prova de Mantoux superior a 5 mm
(6)	Total de doentes que repetiram a prova de Mantoux

AGRADECIMENTOS

A todos os Reumatologistas e Internos que contribuíram com a introdução dos dados para que este relatório fosse uma realidade.

Ao Dr. Fernando Martins, Informático da SPR, pelo empenho, entusiasmo e elevada competência que tem dedicado a este projecto.

Aos laboratórios Abbott, BMS, MSD, Pfizer, Roche e UCB pelo suporte financeiro a este projecto (*unrestricted research grant*).